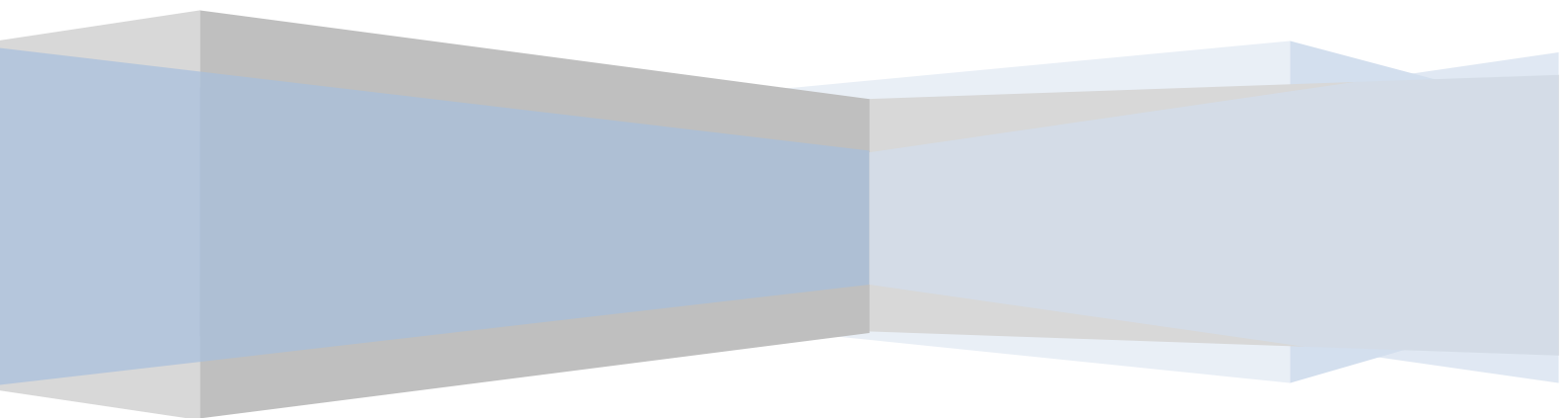




ΕΓΧΕΙΡΙΔΙΟ ΧΡΗΣΗΣ

“ΠΛΗΡΟΦΟΡΙΑΚΟΥ ΣΥΣΤΗΜΑΤΟΣ ΜΕΤΕΓΓΡΑΦΩΝ 2022”

Έκδοση 1.1 Οκτωβρίου 2022





ΠΙΝΑΚΑΣ ΠΕΡΙΕΧΟΜΕΝΩΝ

1	ΓΕΝΙΚΕΣ ΠΛΗΡΟΦΟΡΙΕΣ	3
1.1	ΣΤΟΧΟΣ – ΣΚΟΠΟΣ	3
1.2	ΠΟΙΟΥΣ ΑΦΟΡΑ	3
1.3	ΤΙ ΠΡΕΠΕΙ ΝΑ ΚΑΝΟΥΝ	3
2	ΑΡΧΙΚΗ ΣΕΛΙΔΑ	4
3	ΔΙΑΔΙΚΑΣΙΑ ΥΠΟΒΟΛΗΣ ΑΙΤΗΣΗΣ	6
3.1	ΕΙΣΑΓΩΓΗ ΣΤΟ ΠΛΗΡΟΦΟΡΙΑΚΟ ΣΥΣΤΗΜΑ	6
3.2	ΦΟΡΜΑ ΕΛΕΓΧΟΥ ΠΡΟΣΩΠΙΚΩΝ ΣΤΟΙΧΕΙΩΝ	7
3.3	ΕΙΣΑΓΩΓΗ ΣΤΟΙΧΕΙΩΝ ΕΠΙΚΟΙΝΩΝΙΑΣ	9
3.4	ΕΠΙΛΟΓΗ ΚΑΤΗΓΟΡΙΑΣ ΜΕΤΕΓΓΡΑΦΗΣ	9
3.4.1	ΥΠΟΨΗΦΙΟΙ ΕΚΤΟΣ ΠΟΣΟΣΤΟΥ ΤΩΝ ΠΑΡ. Α),β),γ),στ) ΤΟΥ ΑΡΘΡΟΥ 78 ΤΟΥ Ν.4692/20205 (ΦΕΚ 111/Α')	10
3.4.1.1	ΚΑΤΗΓΟΡΙΑ – «ΤΕΚΝΟ ΘΥΜΑΤΩΝ ΤΡΟΜΟΚΡΑΤΙΑΣ» Η «ΔΩΡΗΤΗΣ ΟΡΓΑΝΟΥ Η ΜΥΕΛΟΥ ΤΩΝ ΟΣΤΩΝ»	10
3.4.1.2	ΚΑΤΗΓΟΡΙΑ – «ΜΕ ΑΝΑΠΗΡΙΑ (ΣΩΜΑΤΙΚΗ,ΔΙΑΝΟΗΤΙΚΗ Η' ΨΥΧΙΚΗ) >=67%» Η «ΠΑΣΧΟΝΤΕΣ ΑΠΟ ΤΙΣ ΑΝΑΦΕΡΟΜΕΝΕΣ ΣΤΟ ΠΑΡΑΡΤΗΜΑ ΤΗΣ Φ.151/17897/Β6/2014 (Β'358) Κ.Υ.Α. ΠΑΘΗΣΕΙΣ»	11
3.4.1.3	ΚΑΤΗΓΟΡΙΑ – «ΤΕΚΝΑ ΣΤΕΛΕΧΩΝ ΕΝΟΠΛΩΝ ΔΥΝΑΜΕΩΝ ΚΑΙ ΣΩΜΑΤΩΝ ΑΣΦΑΛΕΙΑΣ ΠΟΥ ΤΡΑΥΜΑΤΙΣΤΗΚΑΝ ΘΑΝΑΣΙΜΑ ΚΑΤΑ ΤΗ ΔΙΑΡΚΕΙΑ ΔΙΑΤΕΤΑΓΜΕΝΗΣ ΥΠΗΡΕΣΙΑΣ ΚΑΙ ΕΝΕΚΑ ΑΥΤΗΣ»	12
3.4.1.4	ΚΑΤΗΓΟΡΙΑ – «ΕΙΣΑΓΟΜΕΝΟΙ ΜΕ ΤΗΝ ΕΙΔΙΚΗ ΚΑΤΗΓΟΡΙΑ ΕΛΛΗΝΩΝ ΠΟΛΙΤΩΝ ΜΟΥΣΟΥΛΜΑΝΙΚΗΣ ΜΕΙΟΝΟΤΗΤΑΣ ΤΗΣ ΘΡΑΚΗΣ ΣΕ ΠΟΣΟΣΤΟ ΚΑΘ' ΥΠΕΡΒΑΣΗ ΤΟΥ ΑΡΙΘΜΟΥ ΕΙΣΑΚΤΕΩΝ , ΣΥΜΦΩΝΑ ΜΕ ΤΑ ΟΡΙΖΟΜΕΝΑ ΣΤΗΝ ΜΕ ΣΤΟΙΧΕΙΑ: Φ. 151/20049/Β6/20.02.2007 (Β' 272) ΑΠΟΦΑΣΗ	13
3.4.2	ΥΠΟΨΗΦΙΟΙ ΕΝΤΟΣ ΠΟΣΟΣΤΟΥ ΠΟΥ ΠΛΗΡΟΥΝ ΚΟΙΝΩΝΙΚΑ ΚΡΙΤΗΡΙΑ	14
3.4.2.1	ΚΟΙΝΩΝΙΚΑ ΚΡΙΤΗΡΙΑ– «ΟΡΦΑΝΟΙ ΚΑΙ ΑΠΟ ΤΟΥΣ ΔΥΟ ΓΟΝΕΙΣ» Ή «ΜΕΛΗ ΠΟΛΥΤΕΚΝΩΝ ΟΙΚΟΓΕΝΕΙΩΝ» Ή «ΜΕΛΗ ΤΡΙΤΕΚΝΩΝ ΟΙΚΟΓΕΝΕΙΩΝ» Ή «ΜΕ ΓΟΝΕΙΣ, ΤΕΚΝΑ, ΑΔΕΛΦΙΑ, ΣΥΖΥΓΟΥΣ ΜΕ ΑΝΑΠΗΡΙΑ >= 67% Ή ΠΟΥ ΠΑΣΧΟΥΝ ΑΠΟ ΚΑΠΟΙΑ ΑΠΟ ΤΙΣ ΑΝΑΦΕΡΟΜΕΝΕΣ ΠΑΘΗΣΕΙΣ ΣΤΟ ΠΑΡΑΡΤΗΜΑ ΤΗΣ Φ.151/17897/Β6/2014 (Β'358) Κ.Υ.Α.» Ή «ΟΡΦΑΝΟΙ ΑΠΟ ΕΝΑΝ ΓΟΝΕΑ» Ή «ΤΕΚΝΑ ΑΓΑΜΗΣ ΜΗΤΕΡΑΣ»	14
3.4.3	ΥΠΟΨΗΦΙΟΙ ΕΝΤΟΣ ΠΟΣΟΣΤΟΥ ΠΟΥ ΠΛΗΡΟΥΝ ΟΙΚΟΝΟΜΙΚΑ ΚΡΙΤΗΡΙΑ	14
3.5	ΕΠΙΛΟΓΗ ΣΧΟΛΩΝ ΚΑΙ ΤΜΗΜΑΤΩΝ	18
3.5.1	ΕΠΙΛΟΓΗ ΣΧΟΛΗΣ Ή ΤΜΗΜΑΤΟΣ ΓΙΑ ΥΠΟΨΗΦΙΟΥΣ ΧΩΡΙΣ ΠΟΣΟΤΙΚΟ ΠΕΡΙΟΡΙΣΜΟ	18
3.5.2	ΕΠΙΛΟΓΗ ΣΧΟΛΗΣ Ή ΤΜΗΜΑΤΟΣ ΓΙΑ ΥΠΟΨΗΦΙΟΥΣ ΤΗΣ ΕΙΔΙΚΗΣ ΚΑΤΗΓΟΡΙΑΣ ΕΛΛΗΝΩΝ ΠΟΛΙΤΩΝ ΜΟΥΣΟΥΛΜΑΝΙΚΗΣ ΜΕΙΟΝΟΤΗΤΑΣ ΤΗΣ ΘΡΑΚΗΣ	18
3.5.3	ΕΠΙΛΟΓΗ ΣΧΟΛΗΣ Ή ΤΜΗΜΑΤΟΣ ΓΙΑ ΥΠΟΨΗΦΙΟΥΣ ΜΕ ΠΟΣΟΤΙΚΟ ΠΕΡΙΟΡΙΣΜΟ	19
3.5.3.1	ΕΠΙΛΟΓΗ ΠΟΛΛΑΠΛΩΝ ΣΧΟΛΩΝ Ή ΤΜΗΜΑΤΩΝ ΕΝΤΟΣ ΙΔΡΥΜΑΤΟΣ	19
3.6	ΜΕΤΑΚΙΝΗΣΗ	20
3.7	ΔΙΚΑΙΟΛΟΓΗΤΙΚΑ	21



3.8	ΣΥΝΟΨΗ ΕΠΙΛΟΓΩΝ.....	22
3.9	ΑΚΥΡΩΣΗ ΕΠΙΛΟΓΩΝ – ΑΠΟΣΥΝΔΕΣΗ ΑΠΟ ΣΥΣΤΗΜΑ	24
3.10	ΠΡΟΣΩΡΙΝΗ ΑΠΟΘΗΚΕΥΣΗ.....	25
3.11	ΟΡΙΣΤΙΚΗ ΥΠΟΒΟΛΗ.....	28
3.12	ΕΠΑΝΑΛΗΨΗ ΕΙΣΑΓΩΓΗΣ ΣΤΟ ΣΥΣΤΗΜΑ.....	32
3.13	ΑΝΑΙΡΕΣΗ ΟΡΙΣΤΙΚΟΠΟΙΗΜΕΝΗΣ ΑΙΤΗΣΗΣ.....	32



1 ΓΕΝΙΚΕΣ ΠΛΗΡΟΦΟΡΙΕΣ

1.1 ΣΤΟΧΟΣ – ΣΚΟΠΟΣ

Το παρόν εγχειρίδιο περιγράφει τη διαδικασία που πρέπει να ακολουθήσουν οι δυνητικά δικαιούχοι ενδιαφερόμενοι, για τη διαδικασία Μετεγγραφής που πληρούν οικονομικά και κοινωνικά κριτήρια.

1.2 ΠΟΙΟΥΣ ΑΦΟΡΑ

Το παρόν σύστημα αφορά φοιτητές των ΑΕΙ και των Ανωτάτων Εκκλησιαστικών Ακαδημιών, που δεν έχουν εξαντλήσει τον προβλεπόμενο ανώτατο αριθμό εξαμήνων του κύκλου σπουδών στο Τμήμα φοίτησης τους και έχουν εγγραφεί είτε μέσω της επιτυχίας τους στις εξετάσεις πανελλαδικού επιπέδου Γενικού Λυκείου (ΓΕΛ), ή Επαγγελματικού ημερήσιου ή εσπερινού Λυκείου (ΕΠΑΛ), είτε μέσω της άσκησης του δικαιώματος πρόσβασης (εισαγωγή στο 10% των θέσεων εισακτέων κάθε Τμήματος, Σχολής ή Εισαγωγικής Κατεύθυνσης) χωρίς νέα εξέταση, με βάση τη βαθμολογία της τελευταίας εξέτασης τους στα πανελλαδικώς εξεταζόμενα μαθήματα, ειδικά μαθήματα και πρακτικές δοκιμασίες για την πρόσβαση στην τριτοβάθμια εκπαίδευση.

1.3 ΤΙ ΠΡΕΠΕΙ ΝΑ ΚΑΝΟΥΝ

Οι δικαιούχοι, προκειμένου να εισαχθούν στην Ηλεκτρονική Εφαρμογή για ηλεκτρονική υποβολή της αίτησης μετεγγραφής, πρέπει να χρησιμοποιήσουν τον κωδικό χρήστη (username) και το συνθηματικό (password) των Ιδρυματικών τους λογαριασμών, μέσω των οποίων ταυτοποιούνται στην Υποδομή Ταυτοποίησης και Εξουσιοδότησης του ΕΔΕΤ.



Προσοχή!

Προσοχή στην ασφαλή αποσύνδεσή σας από την υπηρεσία.

Χρησιμοποιείτε πάντα τη λειτουργία "Αποσύνδεση" από την εφαρμογή, μετά την ολοκλήρωση των εργασιών σας, αποτρέποντας τρίτους να αποκτήσουν πρόσβαση στις υπηρεσίες σας μετά την απομάκρυνσή σας από τον υπολογιστή.

Αν δεν χρησιμοποιείτε τον προσωπικό σας υπολογιστή (π.χ. βρίσκεστε σε Internet Cafe ή χρησιμοποιείτε ένα διαμοιραζόμενο υπολογιστή γραφείου ή εργαστηρίου), για να μην καταγράφεται η δικτυακή σας δραστηριότητα, χρησιμοποιήστε την λειτουργία "Περιήγησης InPrivate".

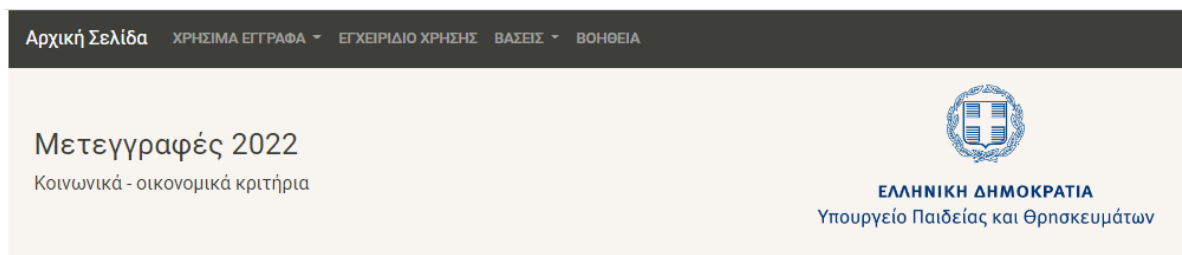
Σε περίπτωση που ο φυλλομετρητής σας δεν υποστηρίζει περιήγηση InPrivate, χρησιμοποιείστε την επιλογή εκκαθάρισης προσωπικών δεδομένων (Clear Private Data) ή εναλλακτικά κλείστε όλα τα παράθυρα του φυλλομετρητή σας.

2 ΑΡΧΙΚΗ ΣΕΛΙΔΑ

Για την ηλεκτρονική υποβολή της αίτησης οι αιτούντες συνδέονται, μέσω της επίσημης ιστοσελίδας του Υπουργείου Παιδείας και Θρησκευμάτων, στο ειδικά διαμορφωμένο πληροφοριακό σύστημα, που βρίσκεται στη διεύθυνση που ακολουθεί. Συνιστάται η χρήση σύγχρονου browser.

 Πληροφορία	http://transfer.it.minedu.gov.gr
---	---

Η αρχική σελίδα του Πληροφοριακού Συστήματος παρουσιάζεται στο σχήμα το οποίο ακολουθεί:



ΕΙΣΟΔΟΣ ΥΠΟΨΗΦΙΟΥ

Καλώς ήλθατε στο Ηλεκτρονικό Σύστημα Μετεγγραφών 2022.

ΠΟΙΟΥΣ ΑΦΟΡΑ:

Το παρόν σύστημα αφορά φοιτητές των Ανώτατων Εκπαιδευτικών Ιδρυμάτων (Α.Ε.Ι.) και των Ανωτάτων Εκκλησιαστικών Ακαδημιών (Α.Ε.Α.), οι οποίοι έχουν εγγραφεί σε Τμήματα των Α.Ε.Ι. και των Α.Ε.Α. είτε μέσω της επιτυχίας τους στις εξετάσεις πανελλαδικού επιπέδου Γενικού Λυκείου (Γ.Ε.Λ.) ή Επαγγελματικού ημερήσιου ή εσπερινού Λυκείου (ΕΠΑ.Λ.) είτε μέσω της άσκησης του δικαιώματος πρόσβασης, (εισαγωγή στο 10% των θέσεων εισακτέων κάθε Τμήματος, Σχολής ή Εισαγωγικής Κατεύθυνσης χωρίς νέα εξέταση, με βάση τη βαθμολογία της τελευταίας εξέτασής τους στα πανελλαδικώς εξεταζόμενα μαθήματα, ειδικά μαθήματα και πρακτικές δοκιμασίες για την πρόσβαση στην τριτοβάθμια εκπαίδευση), εφόσον πληρούν τις προϋποθέσεις που ορίζονται και περιγράφονται ειδικότερα στις κατηγορίες δικαιούχων μετεγγραφής σύμφωνα με τα κεφάλαια Β' και Γ' της με στοιχεία ΥΑ: 142413/Ζ1 (ΦΕΚ 4417/Β'/2020)

ΤΙ ΠΡΕΠΕΙ ΝΑ ΚΑΝΟΥΝ:

Οι δικαιούχοι, προκειμένου να εισαχθούν στην Ηλεκτρονική Εφαρμογή για ηλεκτρονική υποβολή της αίτησης μετεγγραφής, **πρέπει να χρησιμοποιήσουν τον κωδικό χρήστη (username) και το συνθηματικό (passwd) των Ιδρυματικών τους λογαριασμών, μέσω των οποίων ταυτοποιούνται στην Υποδομή Ταυτοποίησης και Εξουσιοδότησης του ΕΔΥΤΕ.**

Για την ηλεκτρονική υποβολή της αίτησης ο αιτών - υποψήφιος θα κληθεί να συμπληρώσει τα στοιχεία επικοινωνίας του, τον Αριθμό Δελτίου Ταυτότητας ή Διαβατηρίου, τους προσωπικούς του ΑΦΜ και ΑΜΚΑ καθώς και τους ΑΦΜ των γονέων/κηδεμόνων ή του/της συζύγου σε περίπτωση που είναι εγγαμιο. Επισημαίνεται ότι η υποβληθείσα ηλεκτρονική αίτηση μετεγγραφής επέχει και θέση υπεύθυνης δήλωσης κατά την έννοια και με τις συνέπειες του ν. 1599/1986 (Α' 75).

Να σημειωθεί ότι οι φοιτητές που κατέλαβαν θέση επιτυχίας που έχει προβλεφθεί για την **ειδική κατηγορία των Ελλήνων Πολιτών Μουσουλμανικής της Θράκης**, μπορούν να επίσης υποβάλλουν αίτηση μετεγγραφής μέσω του παρόντος Συστήματος, στο ίδιο χρονικό διάστημα με τους υπόλοιπους. Εξαιρέση αποτελούν οι φοιτητές **Κυπριακής Καταγωγής** που έχουν εισαχθεί με τις **ειδικές κατηγορίες** που αναφέρονται στην υπ αρ. Φ.151/20049/Β6/2007 (Β' 272) Υ.Α., οι οποίοι υποβάλλουν ηλεκτρονικά την αίτηση τους για Μετεγγραφή [εδώ](#).

Προσοχή στην ασφαλή αποσύνδεσή σας από την υπηρεσία.

Χρησιμοποιείτε πάντα τη λειτουργία "Αποσύνδεση" από την εφαρμογή, μετά την ολοκλήρωση των εργασιών σας, αποτρέποντας τρίτους να αποκτήσουν πρόσβαση στις υπηρεσίες σας μετά την απομάκρυνσή σας από τον υπολογιστή.

Αν δεν χρησιμοποιείτε τον προσωπικό σας υπολογιστή (π.χ. βρίσκεστε σε Internet Cafe ή χρησιμοποιείτε ένα διαμοιραζόμενο υπολογιστή γραφείου ή εργαστηρίου), για να μην καταγράφεται η δικτυακή σας δραστηριότητα, χρησιμοποιήστε την λειτουργία "Περιήγησης InPrivate".

Σε περίπτωση που ο φυλλομετρητής σας δεν υποστηρίζει περιήγηση InPrivate, χρησιμοποιείστε την επιλογή εκκαθάρισης προσωπικών δεδομένων (Clear Private Data) ή εναλλακτικά κλείστε όλα τα παράθυρα του φυλλομετρητή σας.

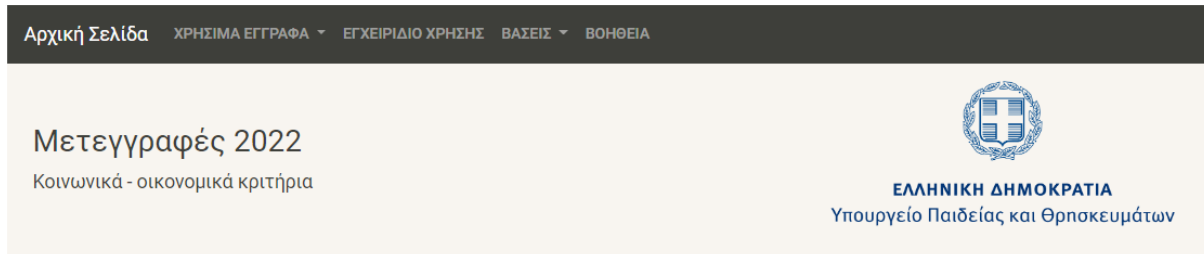
Εικόνα 2-1: Αρχική Σελίδα

Ο Υποψήφιος μπορεί να αιτηθεί την εισαγωγή του στο σύστημα με το πάτημα του σχετικού κουμπιού

ΕΙΣΟΔΟΣ ΥΠΟΨΗΦΙΟΥ

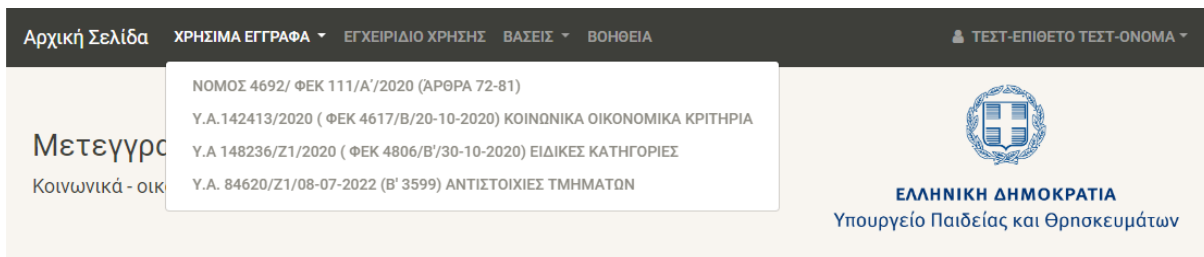


Επίσης, σε οποιοδήποτε σημείο της διαδικασίας, ο Υποψήφιος μπορεί να γυρίσει στην αρχική σελίδα, πατώντας το σύνδεσμο [«Αρχική Σελίδα»](#).



Εικόνα 2-2: Επιστροφή στην Αρχική Σελίδα

Στο ίδιο μενού, ο Υποψήφιος μπορεί να διαβάσει όλη τη σχετική νομοθεσία στο σύνδεσμο [«Χρήσιμα Έγγραφα»](#).

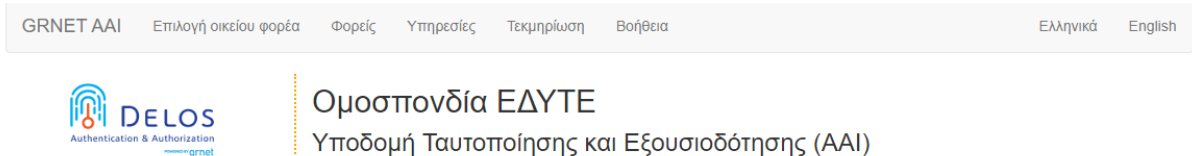


Εικόνα 2-3: Χρήσιμα Έγγραφα

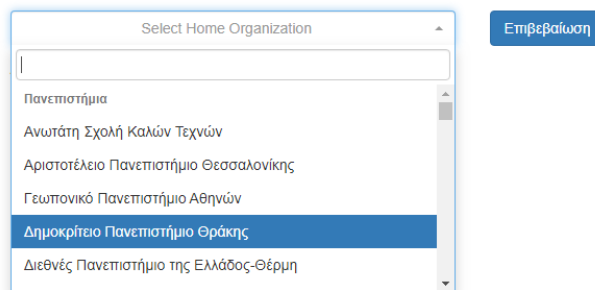
3 ΔΙΑΔΙΚΑΣΙΑ ΥΠΟΒΟΛΗΣ ΑΙΤΗΣΗΣ

3.1 ΕΙΣΑΓΩΓΗ ΣΤΟ ΠΛΗΡΟΦΟΡΙΑΚΟ ΣΥΣΤΗΜΑ

Με το πάτημα του κουμπιού **ΕΙΣΟΔΟΣ ΥΠΟΨΗΦΙΟΥ** στην αρχική σελίδα, ο Υποψήφιος προωθείται στην Υποδομή Ταυτοποίησης και Εξουσιοδότησης (AAI) του GRNET, μέσω του οποίου καλείται να επιλέξει το Ίδρυμα στο οποίο ανήκει, όπως φαίνεται και στο σχήμα που ακολουθεί.

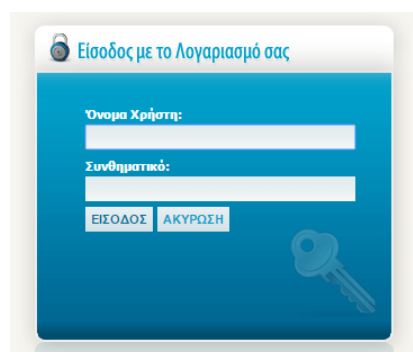


Βρίσκεστε σε αυτήν τη σελίδα επειδή προσπάθησατε να προστελάσετε μια υπηρεσία που συμμετέχει στην Ομοσπονδία ΔΗΛΟΣ του ΕΔΥΤΕ. Προκειμένου να προχωρήσετε, θα πρέπει να επιλέξετε τον Οικείο Φορέα σας από τον παρακάτω κατάλογο. Προαιρετικά, μπορείτε να αποθηκεύσετε την επιλογή αυτή, ώστε να μην ερωτηθείτε σε επόμενες συνδέσεις σας.



Εικόνα 3-1: GRNET επιλογή Ιδρύματος φοίτησης

Εν συνεχεία καλείται να εισάγει τα στοιχεία του (username, password), στην οθόνη εισόδου που του παρέχει το σύστημα αυθεντικοποίησης του Ιδρύματος του του. **Ενδεικτικό** παράδειγμα φαίνεται στην εικόνα που ακολουθεί.



Εικόνα 3-2: Μηχανισμός ταυτοποίησης

Η παραπάνω οθόνη θα είναι **διαφορετική** ανάλογα με το Ακαδημαϊκό Ίδρυμα στο οποίο ανήκει το Τμήμα φοίτησης του Υποψηφίου.



Πληροφορία

Σε περίπτωση κατά την οποία ο Υποψήφιος δεν γνωρίζει τα στοιχεία πιστοποίησής του στο GRNET ή δεν είναι γνώστης της παραπάνω διαδικασίας, **θα πρέπει να επικοινωνήσει με τη Γραμματεία του Τμήματος.**

3.2 ΦΟΡΜΑ ΕΛΕΓΧΟΥ ΠΡΟΣΩΠΙΚΩΝ ΣΤΟΙΧΕΙΩΝ

Στη συνέχεια ο χρήστης ενημερώνεται για την επεξεργασία δεδομένων προσωπικού χαρακτήρα και συνεχίζει πατώντας το κουμπί **ΣΥΝΕΧΕΙΑ** όπως φαίνεται στην επόμενη εικόνα:

ΕΝΗΜΕΡΩΣΗ ΓΙΑ ΤΑ ΠΡΟΣΩΠΙΚΑ ΔΕΔΟΜΕΝΑ

Ενημέρωση για την επεξεργασία δεδομένων προσωπικού χαρακτήρα στο πλαίσιο της ηλεκτρονικής εφαρμογής «Μετεγγραφές 2021», σύμφωνα με τον Γενικό Κανονισμό για την Προστασία Δεδομένων (Κανονισμός (ΕΕ) 2016/679 του Ευρωπαϊκού Κοινοβουλίου και του Συμβουλίου της 27ης Απριλίου 2016 για την προστασία των φυσικών προσώπων έναντι της επεξεργασίας των δεδομένων προσωπικού χαρακτήρα και για την ελεύθερη κυκλοφορία των δεδομένων αυτών και την κατάργηση της οδηγίας 95/46/ΕΚ, ΕΕ L 119 της 4-5-2016):

1. Υπεύθυνος επεξεργασίας των δεδομένων που συλλέγονται μέσω της εφαρμογής είναι το Υπουργείο Παιδείας και Θρησκευμάτων. Για τα θέματα που αφορούν τους όρους, τις προϋποθέσεις και τα δικαιολογητικά υπάρχει η δυνατότητα επικοινωνίας με τις αρμόδιες Υπηρεσίες του Υπουργείου Παιδείας και Θρησκευμάτων στα τηλέφωνα που αναγράφονται στην εφαρμογή ενώ για τεχνικά προβλήματα η επικοινωνία γίνεται αποκλειστικά μέσω ηλεκτρονικού ταχυδρομείου στην διεύθυνση που αναγράφεται στην εφαρμογή.
2. Ο εκτελών την επεξεργασία των δεδομένων είναι το Υπουργείο Παιδείας και Θρησκευμάτων.
3. Σκοπός της επεξεργασίας είναι να εξυπηρετηθεί η διαδικασία Μετεγγραφών Φοιτητών Τμημάτων και σχολών ΑΕΙ σε αντίστοιχα Τμήματα/Σχολές, για φοιτητές οι οποίοι πληρούν κοινωνικά και οικονομικά κριτήρια, όπως περιγράφεται στα αρ. 75 και 78 του Ν.4692/2020. Οι αντιστοιχίες των Τμημάτων της Τριτοβάθμιας Εκπαίδευσης ορίζονται στην με αρ. 77888/Ζ1 (ΦΕΚ 2877/ Β'/01-07-2021) Υ.Α.. Οι αιτήσεις μετεγγραφής θα υποβάλλονται μέσω της ηλεκτρονικής εφαρμογής «Μετεγγραφές 2021» του Υπουργείου Παιδείας και Θρησκευμάτων, όπως περιγράφεται στην 142413/2020 (ΦΕΚ 4617/Β/20-10-2020) Υ.Α.
4. Τα δεδομένα προσωπικού χαρακτήρα που συλλέγονται μέσω της εφαρμογής, κοινοποιούνται από το Υπουργείο Παιδείας και Θρησκευμάτων στις αντίστοιχες αρμόδιες Υπηρεσίες των ΑΕΙ και των Τμημάτων επιτυχίας.
5. Τα δεδομένα προσωπικού χαρακτήρα που καταχωρίζονται στην ηλεκτρονική εφαρμογή, τηρούνται από το Υπουργείο Παιδείας και Θρησκευμάτων για όσο διάστημα κριθεί απαραίτητη η τήρηση αρχείου ιστορικού.
6. Τα υποκείμενα των δεδομένων δικαιούνται ανά πάσα στιγμή να υποβάλουν αίτηση στο Υπουργείο Παιδείας και Θρησκευμάτων:
 1. για την πρόσβαση τους στα δεδομένα προσωπικού χαρακτήρα που τους αφορούν, είτε με τη μορφή της παροχής επιβεβαίωσης αναφορικά με την επεξεργασία των δεδομένων από το Υπουργείο Παιδείας και Θρησκευμάτων, είτε της χορήγησης αντιγράφου των δεδομένων αυτών,
 2. για την διόρθωση ενδεχόμενων ανακριβών δεδομένων,
 3. για τον περιορισμό της επεξεργασίας των δεδομένων, αν το υποκείμενο των δεδομένων έχει ζητήσει τη διόρθωση των ανακριβών του δεδομένων και για όσο διάστημα το Υπουργείο Παιδείας και Θρησκευμάτων εξετάζει το αίτημα διόρθωσης, ή αν τα δεδομένα δεν είναι απαραίτητα πλέον για τον σκοπό της επεξεργασίας από το Υπουργείο Παιδείας και Θρησκευμάτων, αλλά το υποκείμενο ζητά την τήρησή τους, για την άσκηση και υπεράσπιση νομικών του αξιώσεων.

Κατά την περίοδο υποβολής αιτήσεων, η πρόσβαση στα δεδομένα προσωπικού χαρακτήρα ασκείται με τη δυνατότητα εξαγωγής σχετικής αναφοράς, σε εκτυπώσιμη μορφή, μέσω της εφαρμογής. Κατά το ίδιο χρονικό διάστημα, η διόρθωση τυχόν ανακριβών δεδομένων που υποβάλλονται από τα υποκείμενα των δεδομένων κατά τη χρήση της εφαρμογής, πραγματοποιείται επίσης μέσω της εφαρμογής. Η διόρθωση δεδομένων, τα οποία ήδη τηρούνται στα Πληροφοριακά Συστήματα των Ιδρυμάτων φοίτησης των αιτούντων και τα οποία εμφανίζονται σε προσμπληρωμένα πεδία της εφαρμογής, είναι δυνατή μόνο με την υποβολή σχετικής αίτησης στη Γραμματεία του Τμήματος φοίτησης ή στην αρμόδια Υπηρεσία Μηχανογράφησης του Ιδρύματος που ανήκει το Τμήμα φοίτησης.

7. Σε περίπτωση παραβίασης των δικαιωμάτων για την προστασία των δεδομένων προσωπικού χαρακτήρα, τα υποκείμενα των δεδομένων έχουν το δικαίωμα να υποβάλουν καταγγελία στην Αρχή Προστασίας Δεδομένων Προσωπικού Χαρακτήρα.
8. Για τα θέματα που αφορούν την προστασία των δεδομένων προσωπικού χαρακτήρα τα οποία επεξεργάζεται το Υπουργείο Παιδείας και Θρησκευμάτων, υπάρχει η δυνατότητα επικοινωνίας με τον Υπεύθυνο Προστασίας Δεδομένων για το Υπουργείο Παιδείας και Θρησκευμάτων, στην ηλεκτρονική διεύθυνση dpo@minedu.gov.gr.

ΣΥΝΕΧΕΙΑ

Εικόνα 3-3: GRNET επιλογή Ιδρύματος φοίτησης

Μετά την επιτυχημένη εισαγωγή του Υποψηφίου στο σύστημα, εμφανίζεται η φόρμα με τα Προσωπικά Στοιχεία του Υποψηφίου, όπως είναι καταγεγραμμένα στα Πληροφοριακά Συστήματα του Τμήματος που φοιτά και τα Πληροφοριακά Συστήματα των Πανελλαδικών Εξετάσεων, όπως φαίνεται και στην εικόνα που ακολουθεί:



Μετεγγραφές 2022

Κοινωνικά - οικονομικά κριτήρια



ΕΛΛΗΝΙΚΗ ΔΗΜΟΚΡΑΤΙΑ
Υπουργείο Παιδείας και Θρησκευμάτων

Ελέγξτε αν είναι σωστά τα παρακάτω στοιχεία. Αν διαπιστώσετε λάθος σε κάποιο από τα προβαλλόμενα στοιχεία επικοινωνήστε άμεσα με τη γραμματεία του Τμήματος σας για διόρθωση. Επισημαίνεται ότι τα Στοιχεία Πανελλαδικών αντλούνται από τα Πληροφοριακά Συστήματα Πανελλαδικών Εξετάσεων, βάσει του κωδικού εξετάσεων.

Προσωπικά Στοιχεία

Επώνυμο	ΤΕΣΤ-ΕΠΙΘΕΤΟ
Όνομα	ΤΕΣΤ-ΟΝΟΜΑ
Έτος γέννησης	2000

Στοιχεία Πανελλαδικών

Βυψήφιος Κωδ. Υποψηφίου	
Έτος Επιτυχίας	2022
Βαθμός Επιτυχίας	20595
Κατηγορία Επιτυχίας	ΕΠΙΛΟΓΗ ΓΕΛ ΝΕΟ

Στοιχεία Φοίτησης

Ίδρυμα	ΕΘΝΙΚΟ & ΚΑΠΟΔΙΣΤΡΙΑΚΟ ΠΑΝΕΠΙΣΤΗΜΙΟ ΑΘΗΝΩΝ
Σχολή/Τμήμα	ΑΓΓΛΙΚΗΣ ΓΛΩΣΣΑΣ ΚΑΙ ΦΙΛΟΛΟΓΙΑΣ (ΑΘΗΝΑ)
Αριθμός Μητρώου Φοιτητή	_520c692c-a9d1-4f4e-828a-2f1d85d8c8aa
Έτος εγγραφής	2021
Τρέχον εξάμηνο σπουδών	1

ΕΠΟΜΕΝΗ >

Εικόνα 3-4: Φόρμα Προσωπικών Στοιχείων

Στη φόρμα αυτή ο Υποψήφιος καλείται να ελέγξει τα στοιχεία, που προβάλλονται από το Μητρώο του Τμήματος Φοίτησης και αφορούν το πρόσωπό του.

Εάν κατά τον έλεγχο διαπιστώσει ότι, τα στοιχεία που αναγράφονται στους πίνακες «Προσωπικά Στοιχεία» και «Στοιχεία Φοίτησης» δεν είναι ορθά ή δεν είναι προσυμπληρωμένα, θα πρέπει να επικοινωνήσει με τη Γραμματεία του Τμήματος, ώστε να γίνουν οι απαραίτητες διορθώσεις.

Στον πίνακα «Στοιχεία Πανελλαδικών» περιλαμβάνονται πληροφορίες, που αντλήθηκαν από τα Πληροφοριακά Συστήματα των Πανελλαδικών Εξετάσεων, με βάση τον κωδικό εξετάσεων του υποψηφίου. Αν ο κωδικός εξετάσεων δεν είναι ορθός, όλα τα στοιχεία του συγκεκριμένου πίνακα δεν θα αντιστοιχούν στον υποψήφιο, οπότε είναι απαραίτητο να ζητήσει διόρθωση του κωδικού εξετάσεων από τη Γραμματεία του Τμήματός του. Τα στοιχεία του συγκεκριμένου πίνακα είναι απαραίτητα, προκειμένου να κατανοήσει ο υποψήφιος αν πληροί τις βάσεις μετεγγραφής και μετακίνησης.



Εάν τέλος, μετά τον έλεγχο των στοιχείων ο Υποψήφιος διαπιστώσει ότι τα στοιχεία που αναγράφονται στη φόρμα είναι ορθά, προχωρά στο επόμενο βήμα με τα πάτημα του κουμπιού

ΕΠΟΜΕΝΗ >

3.3 ΕΙΣΑΓΩΓΗ ΣΤΟΙΧΕΙΩΝ ΕΠΙΚΟΙΝΩΝΙΑΣ

Στο δεύτερο βήμα ο Υποψήφιος καλείται να συμπληρώσει τα προσωπικά του στοιχεία επικοινωνίας, ώστε σε περίπτωση που χρειαστεί, να είναι εφικτή η επικοινωνία μαζί του.

Στα στοιχεία αυτά είναι υποχρεωτικό να συμπληρώσει τη Διεύθυνση ηλεκτρονικού ταχυδρομείου (email), τον ΑΔ Ταυτότητας ή Διαβατηρίου και το κινητό τηλέφωνο επικοινωνίας στα αντίστοιχα πεδία.

Αρχική Σελίδα ΧΡΗΣΙΜΑ ΕΓΓΡΑΦΑ ΕΓΧΕΙΡΙΔΙΟ ΧΡΗΣΗΣ ΒΑΣΕΙΣ ΒΟΗΘΕΙΑ ΤΕΣΤ-ΕΠΙΘΕΤΟ ΤΕΣΤ-ΟΝΟΜΑ

Μετεγγραφές 2022
Κοινωνικά - οικονομικά κριτήρια

ΕΛΛΗΝΙΚΗ ΔΗΜΟΚΡΑΤΙΑ
Υπουργείο Παιδείας και Θρησκευμάτων

Συμπληρώστε τα στοιχεία της Ηλεκτρονικής σας Διεύθυνσης, τα στοιχεία Ταυτότητας ή Διαβατηρίου και τον αριθμό του κινητού τηλεφώνου σας.

Λοιπά Στοιχεία Υποψηφίου

Email	<input type="text" value="test@test.gr"/>	✓
Α.Δ.Ταυτότητας/ Διαβατηρίου	<input type="text" value="AA111111"/>	✓
Κινητό	<input type="text" value="6999999999"/>	✓

< ΠΡΟΗΓΟΥΜΕΝΗ ΕΠΟΜΕΝΗ >

Εικόνα 3-5: Λοιπά Στοιχεία Υποψηφίου

Με την συμπλήρωση των στοιχείων επικοινωνίας, ο Υποψήφιος προχωρά στο επόμενο βήμα πατώντας το κουμπί

ΕΠΟΜΕΝΗ >

ή επιστρέφει στην προηγούμενη οθόνη πατώντας το κουμπί

< ΠΡΟΗΓΟΥΜΕΝΗ

3.4 ΕΠΙΛΟΓΗ ΚΑΤΗΓΟΡΙΑΣ ΜΕΤΕΓΓΡΑΦΗΣ

Στο τρίτο βήμα της διαδικασίας υποβολής αίτησης, ο Υποψήφιος καλείται να επιλέξει μία από τις κατηγορίες Μετεγγραφής, όπως αυτές φαίνονται στην εικόνα που ακολουθεί:

Επιλέξτε κατηγορία εκτός ποσοστού (παρ. α β γ του άρθρου 78 του Ν.4692/2020- ΦΕΚ 111/Α) ή κατηγορίες οικονομικών και κοινωνικών κριτηρίων (του άρθρου 75 του Ν.4692/2020 - ΦΕΚ 111/Α/2010)

Υποψήφιοι εκτός ποσοστού

- ΤΕΚΝΑ ΘΥΜΑΤΩΝ ΤΡΟΜΟΚΡΑΤΙΑΣ
- ΕΧΟΝΤΕΣ ΑΝΑΠΗΡΙΑ (ΣΩΜΑΤΙΚΗ, ΔΙΑΝΟΗΤΙΚΗ Ή ΨΥΧΙΚΗ) >=67%
- ΠΑΣΧΟΝΤΕΣ ΑΠΟ ΤΙΣ ΑΝΑΦΕΡΟΜΕΝΕΣ ΣΤΟ ΠΑΡΑΡΤΗΜΑ ΤΗΣ Φ.151/17897/Β6/2014 (Β'358) Κ.Υ.Α. ΠΑΘΗΣΕΙΣ
- ΔΩΡΗΤΕΣ ΟΡΓΑΝΟΥ Η ΜΥΕΛΟΥ ΤΩΝ ΟΣΤΩΝ
- ΤΕΚΝΑ ΣΤΕΛΕΧΩΝ ΕΝΟΠΛΩΝ ΔΥΝΑΜΕΩΝ ΚΑΙ ΣΩΜΑΤΩΝ ΑΣΦΑΛΕΙΑΣ ΠΟΥ ΤΡΑΥΜΑΤΙΣΤΗΚΑΝ ΘΑΝΑΣΙΜΑ ΚΑΤΑ ΤΗ ΔΙΑΡΚΕΙΑ ΔΙΑΤΕΤΑΓΜΕΝΗΣ ΥΠΗΡΕΣΙΑΣ ΚΑΙ ΕΝΕΚΑ ΑΥΤΗΣ
- ΕΙΣΑΓΟΜΕΝΟΙ ΜΕ ΤΗΝ ΕΙΔΙΚΗ ΚΑΤΗΓΟΡΙΑ ΕΛΛΗΝΩΝ ΠΟΛΙΤΩΝ ΜΟΥΣΟΥΛΜΑΝΙΚΗΣ ΜΕΙΟΝΟΤΗΤΑΣ ΤΗΣ ΘΡΑΚΗΣ ΣΕ ΠΟΣΟΣΤΟ ΚΑΘ' ΥΠΕΡΒΑΣΗ ΤΟΥ ΑΡΙΘΜΟΥ ΕΙΣΑΚΤΕΩΝ , ΣΥΜΦΩΝΑ ΜΕ ΤΑ ΟΡΙΖΟΜΕΝΑ ΣΤΗΝ ΜΕ ΣΤΟΙΧΕΙΑ: Φ. 151/20049/Β6/20.02.2007 (Β' 272) ΑΠΟΦΑΣΗ

Υποψήφιοι εντός ποσοστού που πληρούν οικονομικά και/ή κοινωνικά κριτήρια

Κοινωνικά Κριτήρια

- ΟΡΦΑΝΟΙ ΚΑΙ ΑΠΟ ΤΟΥΣ ΔΥΟ ΓΟΝΕΙΣ (Μόρια 5)
- ΜΕΛΗ ΠΟΛΥΤΕΚΝΩΝ ΟΙΚΟΓΕΝΕΙΩΝ (Μόρια 2)
- ΜΕΛΗ ΤΡΙΤΕΚΝΩΝ ΟΙΚΟΓΕΝΕΙΩΝ (Μόρια 1.5)
- ΜΕ ΓΟΝΕΙΣ, ΤΕΚΝΑ, ΑΔΕΛΦΙΑ, ΣΥΖΥΓΟΥΣ ΜΕ ΑΝΑΠΗΡΙΑ >= 67% Ή ΠΟΥ ΠΑΣΧΟΥΝ ΑΠΟ ΚΑΠΟΙΑ ΑΠΟ ΤΙΣ ΑΝΑΦΕΡΟΜΕΝΕΣ ΠΑΘΗΣΕΙΣ ΣΤΟ ΠΑΡΑΡΤΗΜΑ ΤΗΣ Φ.151/17897/Β6/2014 (Β'358) Κ.Υ.Α.
- ΟΡΦΑΝΟΙ ΑΠΟ ΕΝΑΝ ΓΟΝΕΑ (Μόρια 2)
- ΤΕΚΝΑ ΑΓΑΜΗΣ ΜΗΤΕΡΑΣ (Μόρια 2)

Οικονομικό κριτήριο

- Επιθυμώ να μοριοδοτηθώ με βάση τα εισοδηματικά κριτήρια

Εικόνα 3-6: Κατηγορία Μετεγγραφής

Με την επιλογή της κατηγορίας μετεγγραφής, ο Υποψήφιος προχωρά στο επόμενο βήμα πατώντας το κουμπί [ΕΠΟΜΕΝΗ >](#) ή επιστρέφει στην προηγούμενη οθόνη πατώντας το κουμπί [< ΠΡΟΗΓΟΥΜΕΝΗ](#)

3.4.1 ΥΠΟΨΗΦΙΟΙ ΕΚΤΟΣ ΠΟΣΟΣΤΟΥ ΤΩΝ ΠΑΡ. Α),Β),Γ),ΣΤ) ΤΟΥ ΑΡΘΡΟΥ 78 ΤΟΥ Ν.4692/20205 (ΦΕΚ 111/Α')

3.4.1.1 ΚΑΤΗΓΟΡΙΑ – «ΤΕΚΝΟ ΘΥΜΑΤΩΝ ΤΡΟΜΟΚΡΑΤΙΑΣ» Η «ΔΩΡΗΤΗΣ ΟΡΓΑΝΟΥ Η ΜΥΕΛΟΥ ΤΩΝ ΟΣΤΩΝ»

Εάν ο Υποψήφιος ανήκει στη κατηγορία «**ΤΕΚΝΑ ΘΥΜΑΤΩΝ ΤΡΟΜΟΚΡΑΤΙΑΣ**» ή στην κατηγορία «**ΔΩΡΗΤΗΣ ΟΡΓΑΝΟΥ Ή ΜΥΕΛΟΥ ΤΩΝ ΟΣΤΩΝ**», στο παρόν βήμα της διαδικασίας καλείται να επιλέξει την **Περιφερειακή ενότητα κατοικίας των γονέων του**, όπως φαίνεται και στην εικόνα που ακολουθεί.

Δώστε την Περιφερειακή Ενότητα Μόνιμης Κατοικίας Γονέων

Περιφερειακή Ενότητα Κατοικίας Γονέων

Περιφερειακή Ενότητα Μόνιμης Κατοικίας Γονέων

Επιλέξτε Περιφερειακή Ενότητα

- ΑΡΓΟΛΙΔΑΣ
- ΑΡΚΑΔΙΑΣ
- ΑΡΤΑΣ
- ΑΧΑΪΑΣ
- ΒΟΙΩΤΙΑΣ
- ΓΡΕΒΕΝΩΝ
- ΔΡΑΜΑΣ
- ΕΒΡΟΥ
- ΕΥΒΟΙΑΣ
- ΕΥΡΥΤΑΝΙΑΣ
- ΖΑΚΥΝΘΟΥ
- ΗΛΕΙΑΣ
- ΗΜΑΘΙΑΣ
- ΗΡΑΚΛΕΙΟΥ
- ΘΑΣΟΥ
- ΘΕΣΠΡΩΤΙΑΣ
- ΘΕΣΣΑΛΟΝΙΚΗΣ
- ΘΗΡΑΣ
- ΙΘΑΚΗΣ
- ΙΚΑΡΙΑΣ

© 2019 - Υπουργείο Παιδείας και Θρησκευμάτων
Ανάπτυξη: Διεύθυνση Ανάπτυξης Πληροφοριακών Συστημάτων
Τμήμα Εφαρμογών Ανώτατης Εκπαίδευσης

Τηλέφωνα επικοινωνίας: 210 - 3443468, 210 - 3443460, 210 - 34428...
Παρασκευή 9.00 - 15.00
Τεχνική Υποστήριξη Email: solon-helpdesk@minedu.gov.gr

Προηγούμενη > Επόμενη <

Εικόνα 3-7: Επιλογή περιφερειακής ενότητας μόνιμης κατοικίας των γονέων

Με την επιλογή της περιφερειακής ενότητας, ο Υποψήφιος προχωρά στο επόμενο βήμα πατώντας το κουμπί **ΕΠΟΜΕΝΗ >** ή επιστρέφει στην προηγούμενη οθόνη πατώντας το κουμπί **< ΠΡΟΗΓΟΥΜΕΝΗ**

3.4.1.2 ΚΑΤΗΓΟΡΙΑ – «ΜΕ ΑΝΑΠΗΡΙΑ (ΣΩΜΑΤΙΚΗ, ΔΙΑΝΟΗΤΙΚΗ Η΄ ΨΥΧΙΚΗ) $\geq 67\%$ » Η «ΠΑΣΧΟΝΤΕΣ ΑΠΟ ΤΙΣ ΑΝΑΦΕΡΟΜΕΝΕΣ ΣΤΟ ΠΑΡΑΡΤΗΜΑ ΤΗΣ Φ.151/17897/Β6/2014 (Β'358) Κ.Υ.Α. ΠΑΘΗΣΕΙΣ»

Εάν ο Υποψήφιος ανήκει στη κατηγορία «**ΜΕ ΑΝΑΠΗΡΙΑ (ΣΩΜΑΤΙΚΗ, ΔΙΑΝΟΗΤΙΚΗ Η΄ ΨΥΧΙΚΗ) $\geq 67\%$** » ή στη κατηγορία «**ΠΑΣΧΟΝΤΕΣ ΑΠΟ ΤΙΣ ΑΝΑΦΕΡΟΜΕΝΕΣ ΣΤΟ ΠΑΡΑΡΤΗΜΑ ΤΗΣ Φ.151/17897/Β6/2014 (Β'358) Κ.Υ.Α. ΠΑΘΗΣΕΙΣ**» στο παρόν βήμα της διαδικασίας καλείται να επιλέξει **την Περιφερειακή ενότητα κατοικίας των γονέων του ή την Περιφερειακή ενότητα παροχής ιατρικής μέριμνας**, όπως φαίνεται και στην εικόνα που ακολουθεί.

Δώστε την Περιφερειακή Ενότητα Μόνιμης Κατοικίας Γονέων ή την Περιφερειακή Ενότητα Παροχής Ιατρικής Μέριμνας

Περιφερειακή Ενότητα Κατοικίας Γονέων

Περιφερειακή Ενότητα Μόνιμης Κατοικίας Γονέων / Παροχής Ιατρικής Μέριμνας

< ΠΡΟΗΓΟΥΜΕΝΗ ΕΠΟΜΕΝΗ >

© 2019 - Υπουργείο Παιδείας και Θρησκευμάτων
Ανάπτυξη: Διεύθυνση Ανάπτυξης Πληροφοριακών Συστημάτων
Τμήμα Εφαρμογών Ανώτατης Εκπαίδευσης

Τηλέφωνα επικοινωνίας: 210 - 3443468, 210 - 3443460, 210 - 34428
Παρασκευή 9.00 - 15.00
Τεχνική Υποστήριξη Email: solon-helpdesk@minedu.gov.gr

Επιλέξτε Περιφερειακή Ενότητα

- ΑΤΤΙΚΗΣ
- ΑΝΔΡΟΥ
- ΑΡΓΟΛΙΔΑΣ
- ΑΡΚΑΔΙΑΣ
- ΑΡΤΑΣ
- ΑΧΑΪΑΣ
- ΒΟΙΩΤΙΑΣ
- ΓΡΕΒΕΝΩΝ**
- ΔΡΑΜΑΣ
- ΕΒΡΟΥ
- ΕΥΒΟΙΑΣ
- ΕΥΡΥΤΑΝΙΑΣ
- ΖΑΚΥΝΘΟΥ
- ΗΛΕΙΑΣ
- ΗΜΑΘΙΑΣ
- ΗΡΑΚΛΕΙΟΥ
- ΘΑΣΟΥ
- ΘΕΣΣΠΡΩΤΙΑΣ
- ΘΕΣΣΑΛΟΝΙΚΗΣ

Δευτέρα ως

Εικόνα 3-8: Επιλογή περιφερειακής ενότητας μόνιμης κατοικίας των γονέων ή παροχής ιατρικής μέριμνας

Με την επιλογή της περιφερειακής ενότητας, ο Υποψήφιος προχωρά στο επόμενο βήμα πατώντας το κουμπί **ΕΠΟΜΕΝΗ >** ή επιστρέφει στην προηγούμενη οθόνη πατώντας το κουμπί **< ΠΡΟΗΓΟΥΜΕΝΗ**

3.4.1.3 ΚΑΤΗΓΟΡΙΑ – «ΤΕΚΝΑ ΣΤΕΛΕΧΩΝ ΕΝΟΠΛΩΝ ΔΥΝΑΜΕΩΝ ΚΑΙ ΣΩΜΑΤΩΝ ΑΣΦΑΛΕΙΑΣ ΠΟΥ ΤΡΑΥΜΑΤΙΣΤΗΚΑΝ ΘΑΝΑΣΙΜΑ ΚΑΤΑ ΤΗ ΔΙΑΡΚΕΙΑ ΔΙΑΤΕΤΑΓΜΕΝΗΣ ΥΠΗΡΕΣΙΑΣ ΚΑΙ ΕΝΕΚΑ ΑΥΤΗΣ»

Αν ο υποψήφιος ανήκει στην κατηγορία «**ΤΕΚΝΑ ΣΤΕΛΕΧΩΝ ΕΝΟΠΛΩΝ ΔΥΝΑΜΕΩΝ ΚΑΙ ΣΩΜΑΤΩΝ ΑΣΦΑΛΕΙΑΣ ΠΟΥ ΤΡΑΥΜΑΤΙΣΤΗΚΑΝ ΘΑΝΑΣΙΜΑ ΚΑΤΑ ΤΗ ΔΙΑΡΚΕΙΑ ΔΙΑΤΕΤΑΓΜΕΝΗΣ ΥΠΗΡΕΣΙΑΣ ΚΑΙ ΕΝΕΚΑ ΑΥΤΗΣ**», αφού σημειώσει το αντίστοιχο checkbox καλείται να επιλέξει την Περιφερειακή Ενότητα Μόνιμης Κατοικίας των γονέων του όπως φαίνεται στην παρακάτω εικόνα

Δώστε την Περιφερειακή Ενότητα Μόνιμης Κατοικίας Γονέων

Περιφερειακή Ενότητα Κατοικίας Γονέων

Περιφερειακή Ενότητα Μόνιμης Κατοικίας Γονέων

Επιλέξτε Περιφερειακή Ενότητα

Επιλέξτε Περιφερειακή Ενότητα

- ΑΤΤΙΚΗΣ
- ΑΝΔΡΟΥ
- ΑΡΓΟΛΙΔΑΣ
- ΑΡΚΑΔΙΑΣ
- ΑΡΤΑΣ
- ΑΧΑΪΑΣ
- ΒΟΙΩΤΙΑΣ
- ΓΡΕΒΕΝΩΝ
- ΔΡΑΜΑΣ
- ΕΒΡΟΥ
- ΕΥΒΟΙΑΣ

< ΠΡΟΗΓΟΥΜΕΝΗ

ΕΠΟΜΕΝΗ >

© 2020 - Υπουργείο Παιδείας και Θρησκευμάτων
Ανάπτυξη: Διεύθυνση Ανάπτυξης Πληροφοριακών Συστημάτων
Τμήμα Εφαρμογών Ανώτατης Εκπαίδευσης

Τηλέφωνα επικοινωνίας: 210 - 3443468, 210 - 3443460, 210 - 34428
Παρασκευή 9.00 - 15.00
Τεχνική Υποστήριξη Email: solon-helpdesk@minedu.gov.gr

Εικόνα 3-9: Επιλογή περιφερειακής ενότητας μόνιμης κατοικίας των γονέων

3.4.1.4 ΚΑΤΗΓΟΡΙΑ – «ΕΙΣΑΓΟΜΕΝΟΙ ΜΕ ΤΗΝ ΕΙΔΙΚΗ ΚΑΤΗΓΟΡΙΑ ΕΛΛΗΝΩΝ ΠΟΛΙΤΩΝ ΜΟΥΣΟΥΛΜΑΝΙΚΗΣ ΜΕΙΟΝΟΤΗΤΑΣ ΤΗΣ ΘΡΑΚΗΣ ΣΕ ΠΟΣΟΣΤΟ ΚΑΘ' ΥΠΕΡΒΑΣΗ ΤΟΥ ΑΡΙΘΜΟΥ ΕΙΣΑΚΤΕΩΝ, ΣΥΜΦΩΝΑ ΜΕ ΤΑ ΟΡΙΖΟΜΕΝΑ ΣΤΗΝ ΜΕ ΣΤΟΙΧΕΙΑ: Φ. 151/20049/Β6/20.02.2007 (Β' 272) ΑΠΟΦΑΣΗ

Στην περίπτωση που ο υποψήφιος έχει εισαχθεί στην Τριτοβάθμια Εκπαίδευση με την ειδική κατηγορία Ελλήνων Πολιτών Μουσουλμανικής Μειονότητας της Θράκης, το ανάγλυφο checkbox εμφανίζεται προσυμπληρωμένο και χωρίς δυνατότητα τροποποίησης.

Οι υποψήφιοι αυτής της κατηγορίας δεν επιλέγουν Περιφερειακή Ενότητα και ακολουθούν την ίδια διαδικασία με τους υποψηφίους εντός ποσοστού που πληρούν κοινωνικά και οικονομικά κριτήρια. Η διαδικασία αυτή περιγράφεται παρακάτω.

Υποψήφιοι εκτός ποσοστού

- ΤΕΚΝΑ ΘΥΜΑΤΩΝ ΤΡΟΜΟΚΡΑΤΙΑΣ
- ΕΧΟΝΤΕΣ ΑΝΑΠΗΡΙΑ (ΣΩΜΑΤΙΚΗ, ΔΙΑΝΟΗΤΙΚΗ Ή ΨΥΧΙΚΗ) >=67%
- ΠΑΣΧΟΝΤΕΣ ΑΠΟ ΤΙΣ ΑΝΑΦΕΡΟΜΕΝΕΣ ΣΤΟ ΠΑΡΑΡΤΗΜΑ ΤΗΣ Φ.151/17897/Β6/2014 (Β'358) Κ.Υ.Α. ΠΑΘΗΣΕΙΣ
- ΔΩΡΗΤΕΣ ΟΡΓΑΝΟΥ Η ΜΥΕΛΟΥ ΤΩΝ ΟΣΤΩΝ
- ΤΕΚΝΑ ΣΤΕΛΕΧΩΝ ΕΝΟΠΛΩΝ ΔΥΝΑΜΕΩΝ ΚΑΙ ΣΩΜΑΤΩΝ ΑΣΦΑΛΕΙΑΣ ΠΟΥ ΤΡΑΥΜΑΤΙΣΤΗΚΑΝ ΘΑΝΑΣΙΜΑ ΚΑΤΑ ΤΗ ΔΙΑΡΚΕΙΑ ΔΙΑΤΕΤΑΓΜΕΝΗΣ ΥΠΗΡΕΣΙΑΣ ΚΑΙ ΕΝΕΚΑ ΑΥΤΗΣ
- ΕΙΣΑΓΟΜΕΝΟΙ ΜΕ ΤΗΝ ΕΙΔΙΚΗ ΚΑΤΗΓΟΡΙΑ ΕΛΛΗΝΩΝ ΠΟΛΙΤΩΝ ΜΟΥΣΟΥΛΜΑΝΙΚΗΣ ΜΕΙΟΝΟΤΗΤΑΣ ΤΗΣ ΘΡΑΚΗΣ ΣΕ ΠΟΣΟΣΤΟ ΚΑΘ' ΥΠΕΡΒΑΣΗ ΤΟΥ ΑΡΙΘΜΟΥ ΕΙΣΑΚΤΕΩΝ, ΣΥΜΦΩΝΑ ΜΕ ΤΑ ΟΡΙΖΟΜΕΝΑ ΣΤΗΝ ΜΕ ΣΤΟΙΧΕΙΑ: Φ. 151/20049/Β6/20.02.2007 (Β' 272) ΑΠΟΦΑΣΗ

Εικόνα 3-10: εισαγόμενοι με την ειδική κατηγορία Ελλήνων Πολιτών Μουσουλμανικής Μειονότητας της Θράκης

3.4.2 ΥΠΟΨΗΦΙΟΙ ΕΝΤΟΣ ΠΟΣΟΣΤΟΥ ΠΟΥ ΠΛΗΡΟΥΝ ΚΟΙΝΩΝΙΚΑ ΚΡΙΤΗΡΙΑ

3.4.2.1 ΚΟΙΝΩΝΙΚΑ ΚΡΙΤΗΡΙΑ– «ΟΡΦΑΝΟΙ ΚΑΙ ΑΠΟ ΤΟΥΣ ΔΥΟ ΓΟΝΕΙΣ» Ή «ΜΕΛΗ ΠΟΛΥΤΕΚΝΩΝ ΟΙΚΟΓΕΝΕΙΩΝ» Ή «ΜΕΛΗ ΤΡΙΤΕΚΝΩΝ ΟΙΚΟΓΕΝΕΙΩΝ» Ή «ΜΕ ΓΟΝΕΙΣ, ΤΕΚΝΑ, ΑΔΕΛΦΙΑ, ΣΥΖΥΓΟΥΣ ΜΕ ΑΝΑΠΗΡΙΑ >= 67% Ή ΠΟΥ ΠΑΣΧΟΥΝ ΑΠΟ ΚΑΠΟΙΑ ΑΠΟ ΤΙΣ ΑΝΑΦΕΡΟΜΕΝΕΣ ΠΑΘΗΣΕΙΣ ΣΤΟ ΠΑΡΑΡΤΗΜΑ ΤΗΣ Φ.151/17897/Β6/2014 (Β'358) Κ.Υ.Α.» Ή «ΟΡΦΑΝΟΙ ΑΠΟ ΕΝΑΝ ΓΟΝΕΑ» Ή «ΤΕΚΝΑ ΑΓΑΜΗΣ ΜΗΤΕΡΑΣ»

Εάν ο Υποψήφιος πληροί κάποιο/κάποια από τα Κοινωνικά Κριτήρια, «ΟΡΦΑΝΟΙ ΚΑΙ ΑΠΟ ΤΟΥΣ ΔΥΟ ΓΟΝΕΙΣ», «ΜΕΛΗ ΠΟΛΥΤΕΚΝΩΝ ΟΙΚΟΓΕΝΕΙΩΝ», «ΜΕΛΗ ΤΡΙΤΕΚΝΩΝ ΟΙΚΟΓΕΝΕΙΩΝ», «ΜΕ ΓΟΝΕΙΣ, ΤΕΚΝΑ, ΑΔΕΛΦΙΑ, ΣΥΖΥΓΟΥΣ ΜΕ ΑΝΑΠΗΡΙΑ >= 67% Ή ΠΟΥ ΠΑΣΧΟΥΝ ΑΠΟ ΚΑΠΟΙΑ ΑΠΟ ΤΙΣ ΑΝΑΦΕΡΟΜΕΝΕΣ ΠΑΘΗΣΕΙΣ ΣΤΟ ΠΑΡΑΡΤΗΜΑ ΤΗΣ Φ.151/17897/Β6/2014 (Β'358) Κ.Υ.Α.», «ΟΡΦΑΝΟΙ ΑΠΟ ΕΝΑΝ ΓΟΝΕΑ» «ΤΕΚΝΑ ΑΓΑΜΗΣ ΜΗΤΕΡΑΣ», δεν απαιτείται η επιλογή Περιφερειακής Ενότητας, και ο Υποψήφιος πλοηγείται στις επιλογές Σχολών ή Τμημάτων όπως φαίνεται στο σχετικό **κεφάλαιο 3.5.3** του παρόντος εγχειριδίου.

Να σημειώσουμε ότι οι υποψήφιοι που επιλέγουν κάποιο από τα κριτήρια των μελών πολύτεκνης ή τρίτεκνης οικογένειας, ή με γονείς τέκνα αδέρφια συζύγου με αναπηρία >=67% ή που πάσχουν από κάποια από τις αναφερόμενες παθήσεις στο παράρτημα της Φ.151/17897/Β6/2014 (Β'358) Κ.Υ.Α. καλούνται εκτός από την σημείωση του αντίστοιχου check box, να συμπληρώσουν και το πλήθος των μελών που φέρουν την αντίστοιχη ιδιότητα, όπως φαίνεται στην παρακάτω εικόνα:

The screenshot shows a form titled 'Κοινωνικά Κριτήρια' with several checkboxes and dropdown menus. The dropdown menu for 'ΑΡΙΘΜΟΣ ΜΕΛΩΝ ΟΙΚΟΓΕΝΕΙΑΣ ΜΕ ΑΝΑΠΗΡΙΑ >= 67% Ή ΠΑΘΗΣΗ' is open, showing options from 0 to 5. The option '1' is selected.

Κριτήριο	Μόρια	Αριθμός
<input type="checkbox"/> ΟΡΦΑΝΟΙ ΚΑΙ ΑΠΟ ΤΟΥΣ ΔΥΟ ΓΟΝΕΙΣ	5	
<input checked="" type="checkbox"/> ΜΕΛΗ ΠΟΛΥΤΕΚΝΩΝ ΟΙΚΟΓΕΝΕΙΩΝ	2	
ΑΡΙΘΜΟΣ ΑΓΑΜΩΝ ΤΕΚΝΩΝ ΚΑΤΩ ΤΩΝ 25 ΕΤΩΝ ΕΚΤΟΣ ΤΟΥ ΑΙΤΟΥΝΤΟΣ	0.5x	0
<input type="checkbox"/> ΜΕΛΗ ΤΡΙΤΕΚΝΩΝ ΟΙΚΟΓΕΝΕΙΩΝ	1.5	
<input checked="" type="checkbox"/> ΜΕ ΓΟΝΕΙΣ, ΤΕΚΝΑ, ΑΔΕΛΦΙΑ, ΣΥΖΥΓΟΥΣ ΜΕ ΑΝΑΠΗΡΙΑ >= 67% Ή ΠΟΥ ΠΑΣΧΟΥΝ ΑΠΟ ΚΑΠΟΙΑ ΑΠΟ ΤΙΣ ΑΝΑΦΕΡΟΜΕΝΕΣ ΠΑΘΗΣΕΙΣ ΣΤΟ ΠΑΡΑΡΤΗΜΑ ΤΗΣ Φ.151/17897/Β6/2014 (Β'358) Κ.Υ.Α.		1
ΑΡΙΘΜΟΣ ΜΕΛΩΝ ΟΙΚΟΓΕΝΕΙΑΣ ΜΕ ΑΝΑΠΗΡΙΑ >= 67% Ή ΠΑΘΗΣΗ	1x	1
<input type="checkbox"/> ΟΡΦΑΝΟΙ ΑΠΟ ΕΝΑΝ ΓΟΝΕΑ	2	
<input type="checkbox"/> ΤΕΚΝΑ ΑΓΑΜΗΣ ΜΗΤΕΡΑΣ	2	

Εικόνα 3-11: συμπλήρωση αριθμού μελών

3.4.3 ΥΠΟΨΗΦΙΟΙ ΕΝΤΟΣ ΠΟΣΟΣΤΟΥ ΠΟΥ ΠΛΗΡΟΥΝ ΟΙΚΟΝΟΜΙΚΑ ΚΡΙΤΗΡΙΑ

Εάν ο Υποψήφιος επιλέξει ότι επιθυμεί να μοριοδοτηθεί με βάση τα εισοδηματικά κριτήρια καλείται να δώσει **πρόσθετα στοιχεία**, όπως φαίνεται και στην εικόνα που ακολουθεί.



Οικονομικά στοιχεία αιτούντος/σης	
Α.Φ.Μ. αιτούντος	€ <input type="text"/>
Α.Μ.Κ.Α. αιτούντος	<input type="text"/>

Οικονομικά στοιχεία συζύγου	
Είμαι έγγαμος/η	<input checked="" type="checkbox"/> Όχι

Οικονομικά στοιχεία γονέων / κηδεμόνων	
Α.Φ.Μ. γονέα/κηδεμόνα	€ <input type="text"/>
Λόγος μη συμπλήρωσης στοιχείων γονέα/κηδεμόνα ή συζύγου	<input type="text" value="Επιλογή"/>
Α.Φ.Μ. γονέα/κηδεμόνα	€ <input type="text"/>
Λόγος μη συμπλήρωσης στοιχείων γονέα/κηδεμόνα	<input type="text" value="Επιλογή"/>

Οικονομικά στοιχεία αδελφών	
Έχω αδέρφια με εισόδημα	<input checked="" type="checkbox"/> Όχι

Αποδέχομαι την ορθότητα των ανωτέρω στοιχείων και επιθυμώ την άντληση των οικονομικών μου στοιχείων

Εικόνα 3-12: Οικονομικά Στοιχεία

Πιο συγκεκριμένα, στα «[Στοιχεία Αιτούντος](#)» θα πρέπει να συμπληρώσει τους [προσωπικούς του ΑΦΜ και ΑΜΚΑ](#), όπως φαίνεται και στην εικόνα που ακολουθεί. [Και τα δύο στοιχεία είναι υποχρεωτικά](#) για όλους τους αιτούντες.

Οικονομικά στοιχεία αιτούντος/σης	
Α.Φ.Μ. αιτούντος	€ <input type="text"/>
Α.Μ.Κ.Α. αιτούντος	<input type="text" value="124"/>

Εικόνα 3-13: Στοιχεία Αιτούντος

Αν ο υποψήφιος κάτω των 25 ετών και άγαμος, είναι απαραίτητη η συμπλήρωση των οικονομικών Στοιχείων γονέων ή κηδεμόνων όπως φαίνεται στην εικόνα 3-13.

Οικονομικά στοιχεία συζύγου

Είμαι έγγαμος/η Όχι

Οικονομικά στοιχεία γονέων / κηδεμόνων

A.Φ.Μ. γονέα/κηδεμόνα €

Λόγος μη συμπλήρωσης στοιχείων γονέα/κηδεμόνα ή συζύγου

A.Φ.Μ. γονέα/κηδεμόνα €

Λόγος μη συμπλήρωσης στοιχείων γονέα/κηδεμόνα

Οικονομικά στοιχεία αδελφών

Έχω αδέρφια με εισόδημα Όχι

Εικόνα 3-14: οικονομικά στοιχεία οικογένειας αιτούντα

Στην παραπάνω εικόνα φαίνεται ότι ο υποψήφιος πρέπει να δηλώσει αν έχει αδέρφια κάτω των 25 ετών, τα οποία μέσα στην 3ετία 2018-2020 είχαν προσωπικό εισόδημα. Αν έχει αδέρφια με εισόδημα, τότε πρέπει να μετακινήσει το κουμπί στο Ναι και να συμπληρώσει το ΑΦΜ του αδελφού όπως φαίνεται στην επόμενη εικόνα.

Οικονομικά στοιχεία αδελφών

Έχω άγαμα αδέρφια κάτω των 25 ετών(ημ/νία γέννησης >= 1/1/1995) με εισόδημα Ναι

AΦΜ Αδελφού/ής €

ΑΜΚΑ αδελφού/ής €

Εικόνα 3-15: οικονομικά στοιχεία αδελφών κάτω των 25 ετών με εισόδημα

Στην περίπτωση που υφίσταται λόγος μη συμπλήρωσης των στοιχείων κάποιου γονέα ή κηδεμόνα, ο Υποψήφιος επιλέγει το λόγο αυτό από το σχετικό drop list, όπως φαίνεται και στην εικόνα που ακολουθεί.

Οικονομικά στοιχεία γονέων / κηδεμόνων

A.Φ.Μ. γονέα/κηδεμόνα €

Λόγος μη συμπλήρωσης στοιχείων γονέα/κηδεμόνα ή συζύγου

- Ο ΓΟΝΕΑΣ/ΚΗΔΕΜΟΝΑΣ ΕΙΝΑΙ ΑΠΟΘΑΝΩΝ
- Ο ΓΟΝΕΑΣ ΕΧΕΙ ΧΑΣΕΙ ΤΗΝ ΕΠΙΜΕΛΕΙΑ ΜΕ ΔΙΚΑΣΤΙΚΗ ΑΠΟΦΑΣΗ
- Ο/Η ΦΟΙΤΗΤΗΣ/ΤΡΙΑ ΕΙΝΑΙ ΤΕΚΝΟ ΑΓΑΜΟΥ ΓΟΝΕΑ ΠΟΥ ΕΧΕΙ ΠΕΘΑΝΕΙ
- Ο/Η ΦΟΙΤΗΤΗΣ/ΤΡΙΑ ΕΙΝΑΙ ΤΕΚΝΟ ΑΓΑΜΟΥ ΓΟΝΕΑ
- Ο/Η ΦΟΙΤΗΤΗΣ/ΤΡΙΑ ΕΙΝΑΙ ΔΙΑΖΕΥΓΜΕΝΟΣ/Η ή ΑΓΑΜΗ ΜΗΤΕΡΑ ή Ο/Η ΣΥΖΥΓΟΣ ΕΙΝΑΙ ΑΠΟΘΑΝΩΝ
- Ο ΓΟΝΕΑΣ ΕΙΝΑΙ ΜΟΝΙΜΟΣ ΚΑΤΟΙΚΟΣ ΤΟΥ ΕΞΩΤΕΡΙΚΟΥ ΚΑΙ ΔΕΝ ΕΧΕΙ ΑΦΜ ΣΤΗΝ ΕΛΛΑΔΑ

Εικόνα 3-16: Λόγος μη συμπλήρωσης στοιχείων

Αν ο υποψήφιος είναι άνω των 25 ετών, δεν ζητούνται οικονομικά στοιχεία γονέων, παρά μόνο του συζύγου αν είναι έγγαμος.

Οικονομικά στοιχεία αιτούντος/σης	
Α.Φ.Μ. αιτούντος	€ <input type="text"/>
Α.Μ.Κ.Α. αιτούντος	<input type="text"/>

Οικονομικά στοιχεία συζύγου	
Είμαι έγγαμος/η	<input type="checkbox"/> Όχι

Εικόνα 3-17: οικονομικά στοιχεία άγαμου άνω των 25 ετών

Στη περίπτωση που ο υποψήφιος είναι έγγαμος (ανεξάρτητα από την ηλικία του), γυρίζει το κουμπί στο Ναι και συμπληρώνει το ΑΦΜ του/της συζύγου όπως φαίνεται στην παρακάτω εικόνα:

Οικονομικά στοιχεία αιτούντος/σης	
Α.Φ.Μ. αιτούντος	€ <input type="text"/>
Α.Μ.Κ.Α. αιτούντος	<input type="text"/>

Οικονομικά στοιχεία συζύγου	
Είμαι έγγαμος/η	<input checked="" type="checkbox"/> Ναι
Α.Φ.Μ. συζύγου	€ <input type="text"/>

Εικόνα 3-18: Απαραίτητα οικονομικά στοιχεία για έγγαμο

Αφού συμπληρωθούν τα παραπάνω στοιχεία, για να ενεργοποιηθεί η δυνατότητα μετάβασης στο επόμενο βήμα, ο Υποψήφιος πρέπει να επιλέξει ότι επιβεβαιώνει την ορθότητα των στοιχείων και επιθυμεί την άντληση των οικονομικών του στοιχείων, όπως φαίνεται και στην εικόνα που ακολουθεί. Μετά την επιλογή επιστρέφεται, στο χρωματιστό πλαίσιο, **το κατά κεφαλήν εισόδημα για τα ΑΦΜ που δηλώθηκαν σύμφωνα με τα στοιχεία της ΑΑΔΕ**.

<input checked="" type="checkbox"/> Αποδέχομαι την ορθότητα των ανωτέρω στοιχείων και επιθυμώ την άντληση των οικονομικών μου στοιχείων
Η κλίμακα του κατά κεφαλήν εισοδήματος για τα ΑΦΜ που δηλώθηκαν είναι, σύμφωνα με τα στοιχεία της ΑΑΔΕ: 0 - 3000 Ευρώ
<input data-bbox="197 1787 331 1816" type="button" value=" < ΠΡΟΗΓΟΥΜΕΝΗ "/> <input data-bbox="339 1787 437 1816" type="button" value=" ΕΠΟΜΕΝΗ > "/>

Εικόνα 3-19: Αποδοχή στοιχείων

Με την αποδοχή των στοιχείων, ο Υποψήφιος προχωρά στο επόμενο βήμα πατώντας το κουμπί

ΕΠΟΜΕΝΗ >

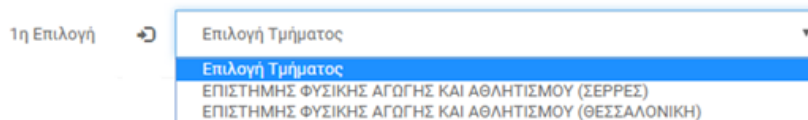
ή επιστρέφει στην προηγούμενη οθόνη πατώντας το κουμπί

< ΠΡΟΗΓΟΥΜΕΝΗ

3.5 ΕΠΙΛΟΓΗ ΣΧΟΛΩΝ ΚΑΙ ΤΜΗΜΑΤΩΝ

3.5.1 ΕΠΙΛΟΓΗ ΣΧΟΛΗΣ Ή ΤΜΗΜΑΤΟΣ ΓΙΑ ΥΠΟΨΗΦΙΟΥΣ ΧΩΡΙΣ ΠΟΣΟΤΙΚΟ ΠΕΡΙΟΡΙΣΜΟ

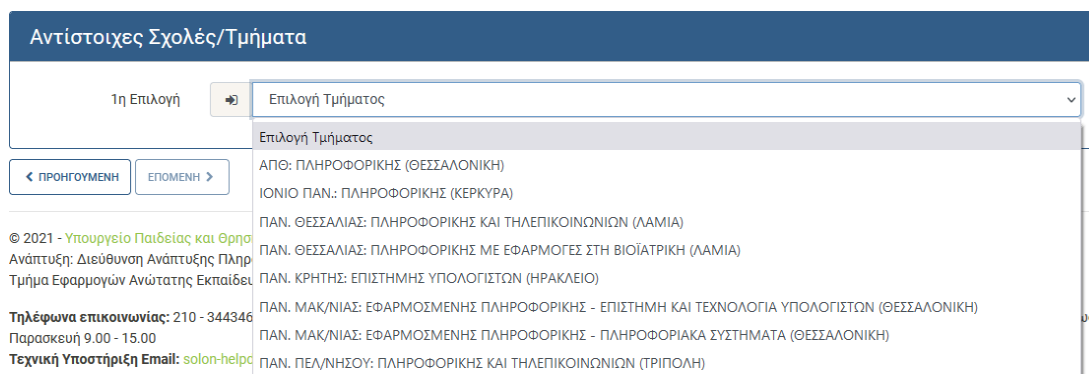
Στο βήμα αυτό, το Πληροφοριακό Σύστημα, με βάση την δηλωθείσα κατηγορία μετεγγραφής αλλά και την επιλογή της περιφερειακής ενότητας του προηγούμενου βήματος, **προτείνει στον Υποψήφιο λίστα με Τμήματα /Σχολές ή που είναι αντίστοιχα με το Τμήμα/Σχολή τρέχουσας φοίτησης**, τα οποία εδρεύουν στην Περιφερειακή Ενότητα Επιλογής. **Ο Υποψήφιος έχει τη δυνατότητα μόνο μίας επιλογής αντίστοιχου Τμήματος/Σχολής**



Εικόνα 3-20: Αντίστοιχες Σχολές ή Τμήματα

3.5.2 ΕΠΙΛΟΓΗ ΣΧΟΛΗΣ Ή ΤΜΗΜΑΤΟΣ ΓΙΑ ΥΠΟΨΗΦΙΟΥΣ ΤΗΣ ΕΙΔΙΚΗΣ ΚΑΤΗΓΟΡΙΑΣ ΕΛΛΗΝΩΝ ΠΟΛΙΤΩΝ ΜΟΥΣΟΥΛΜΑΝΙΚΗΣ ΜΕΙΟΝΟΤΗΤΑΣ ΤΗΣ ΘΡΑΚΗΣ

Για υποψήφιος που έχουν εισαχθεί στα Τμήματα/Σχολές με την ειδική κατηγορία Ελλήνων Πολιτών Μουσουλμανικής Μειονότητας της Θράκης, το Πληροφοριακό Σύστημα τους οδηγεί σε μοναδική επιλογή Τμήματος, από την λίστα με όλα τα αντίστοιχα Τμήματα/Σχολές του Τμήματος/Σχολής τρέχουσας φοίτησης, όπως φαίνεται στην εικόνα που ακολουθεί:



Εικόνα 3-21: Αντίστοιχα Τμήματα /Σχολές που εδρεύουν σε οποιαδήποτε περιφερειακή ενότητα

3.5.3 ΕΠΙΛΟΓΗ ΣΧΟΛΗΣ Ή ΤΜΗΜΑΤΟΣ ΓΙΑ ΥΠΟΨΗΦΙΟΥΣ ΜΕ ΠΟΣΟΤΙΚΟ ΠΕΡΙΟΡΙΣΜΟ

Εάν ο Υποψήφιος ανήκει στη γενική Κατηγορία Υποψηφίων για την οποία εφαρμόζεται ποσοτικός περιορισμός, δηλαδή πληροί κάποιο/α από τα Κοινωνικά κριτήρια «**ΟΡΦΑΝΟΙ ΚΑΙ ΑΠΟ ΤΟΥΣ ΔΥΟ ΓΟΝΕΙΣ**», «**ΜΕΛΗ ΠΟΛΥΤΕΚΝΩΝ ΟΙΚΟΓΕΝΕΙΩΝ**», «**ΜΕΛΗ ΤΡΙΤΕΚΝΩΝ ΟΙΚΟΓΕΝΕΙΩΝ**», «**ΜΕ ΓΟΝΕΙΣ, ΤΕΚΝΑ, ΑΔΕΛΦΙΑ, ΣΥΖΥΓΟΥΣ ΜΕ ΑΝΑΠΗΡΙΑ $\geq 67\%$ Ή ΠΟΥ ΠΑΣΧΟΥΝ ΑΠΟ ΚΑΠΟΙΑ ΑΠΟ ΤΙΣ ΑΝΑΦΕΡΟΜΕΝΕΣ ΠΑΘΗΣΕΙΣ ΣΤΟ ΠΑΡΑΡΤΗΜΑ ΤΗΣ Φ.151/17897/Β6/2014 (Β'358) Κ.Υ.Α.**», «**ΟΡΦΑΝΟΙ ΑΠΟ ΕΝΑΝ ΓΟΝΕΑ**», «**ΤΕΚΝΑ ΑΓΑΜΗΣ ΜΗΤΕΡΑΣ**» ή/και Οικονομικά Κριτήρια, ο Υποψήφιος μπορεί να επιλέξει ανεξαρτήτως της περιφερειακής ενότητας κατοικίας των γονέων του, αντίστοιχα Τμήματα/Σχολές δύο διαφορετικών ΑΕΙ, όπως φαίνεται και στην εικόνα που ακολουθεί.

Αντίστοιχες Σχολές/Τμήματα

1η Επιλογή	➔	Επιλογή Τμήματος
2η Επιλογή	➔	Επιλογή Τμήματος

Εικόνα 3-22: Επιλογή Σχολών ή Τμημάτων

3.5.3.1 ΕΠΙΛΟΓΗ ΠΟΛΛΑΠΛΩΝ ΣΧΟΛΩΝ Ή ΤΜΗΜΑΤΩΝ ΕΝΤΟΣ ΙΔΡΥΜΑΤΟΣ

Σε περίπτωση που ένα Ίδρυμα έχει περισσότερες της μίας Σχολές/Τμήματα αντίστοιχες της Σχολής/Τμήματος φοίτησης, ο Υποψήφιος μπορεί να δηλώσει –εάν το επιθυμεί- όχι μόνο τη μία αλλά το σύνολο των Σχολών/Τμημάτων του ίδιου Ιδρύματος, όπως φαίνεται και στην εικόνα που ακολουθεί, χωρίς να περιορίσει τη δυνατότητα επιλογής και άλλων αντίστοιχων Τμημάτων σε διαφορετικό Ίδρυμα.

1η Επιλογή ➔ ΕΠΙΣΤΗΜΗΣ ΦΥΣΙΚΗΣ ΑΓΩΓΗΣ ΚΑΙ ΑΘΛΗΤΙΣΜΟΥ (ΑΘΗΝΑ)

2η Επιλογή ➔ ΕΠΙΣΤΗΜΗΣ ΦΥΣΙΚΗΣ ΑΓΩΓΗΣ ΚΑΙ ΑΘΛΗΤΙΣΜΟΥ (ΘΕΣΣΑΛΟΝΙΚΗ)

Άλλη σχολή στο ίδιο ίδρυμα ➔ ΕΠΙΣΤΗΜΗΣ ΦΥΣΙΚΗΣ ΑΓΩΓΗΣ ΚΑΙ ΑΘΛΗΤΙΣΜΟΥ (ΣΕΡΡΕΣ)

Εικόνα 3-23: Επιλογή περισσότερων της μίας Σχολών ή Τμημάτων εντός Ιδρύματος

Σημειώνεται ότι στη λίστα με τα αντίστοιχα Τμήματα θα περιλαμβάνονται μόνο εκείνα για τα οποία ο υποψήφιος ικανοποιεί τη βάση μετεγγραφής, δηλαδή μόνο εκείνα που η βάση εισαγωγής τους για την κατηγορία του υποψηφίου κατά το έτος εισαγωγής του στο Τρέχον Τμήμα είναι μικρότερη ή ίση από Το βαθμό Επιτυχίας +2750. Στην εικόνα 2-3 στον πίνακα με τα στοιχεία των Πανελλαδικών εξετάσεων συμπεριλαμβάνονται και το έτος εισαγωγής του υποψηφίου και ο βαθμός επιτυχίας και η κατηγορία του.

Με την επιλογή του Υποψηφίου, η διαδικασία προχωρά στο επόμενο βήμα πατώντας κουμπί

ΕΠΟΜΕΝΗ >

ή επιστρέφει στην προηγούμενη οθόνη πατώντας το κουμπί

< ΠΡΟΗΓΟΥΜΕΝΗ

3.6 ΜΕΤΑΚΙΝΗΣΗ

Μετά την επιλογή των αντίστοιχων Τμημάτων ο υποψήφιος μεταβαίνει στη διαδικασία της μετακίνησης. Δικαίωμα για υποβολή αίτησης μετακίνησης δεν έχουν οι υποψήφιοι των ειδικών κατηγοριών, που ανήκουν δηλαδή σε κάποια από τις κατηγορίες που περιλαμβάνονται στο πρώτο πλαίσιο με τίτλο Υποψήφιοι εκτός ποσοστού.

Για προχωρήσει ο υποψήφιος στην αίτηση μετακίνησης είναι απαραίτητο να έχει συμπληρώσει αντίστοιχο Τμήμα για μετεγγραφή, εκτός από την περίπτωση που το επιθυμητό αντίστοιχο Τμήμα δεν εμφανίστηκε στη λίστα με τα αντίστοιχα, γιατί ο υποψήφιος δεν ικανοποιεί την προϋπόθεση της Βάσης Μετεγγραφής.

Στην πρώτη σελίδα της αίτησης μετακίνησης ο υποψήφιος καλείται να επιλέξει μία ή δύο περιφερειακές ενότητες, που εδρεύουν Τμήματα του ίδιου επιστημονικού πεδίου με το τρέχον Τμήμα φοίτησης, τα οποία είχε συμπεριλάβει στο μηχανογραφικό του δελτίο και για τα οποία καλύπτει την προϋπόθεση της βάσης μετακίνησης, δηλαδή της βάσης του Τμήματος όπως διαμορφώθηκε για την κατηγορία του υποψηφίου το έτος εισαγωγής του στο τρέχον Τμήμα φοίτησης.

Επιλέξτε τα Τμήματα/Σχολές που επιθυμείτε να μετακινηθείτε. Έχετε δικαίωμα υποβολής αίτησης μετακίνησης για 1 έως 5 Τμήματα/Σχολές του ίδιου επιστημονικού πεδίου με το Τμήμα επιτυχίας σας, τα οποία είχατε συμπεριλάβει στο Μηχανογραφικό σας Δελτίο και εδρεύουν σε μία ή δύο το πολύ διαφορετικές περιφερειακές ενότητες. Αν δεν επιθυμείτε να υποβάλετε αίτηση για μετακίνηση πατήστε το κουμπί Επόμενη.

Επιλέξτε έως δύο Περιφερειακές Ενότητες (Π.Ε.) αν επιθυμείτε να υποβάλετε αίτηση για μετακίνηση.

1η Π.Ε. Μετακίνησης

Επιλέξτε Περιφερειακή Ενότητα

Επιλέξτε Περιφερειακή Ενότητα

ΑΤΤΙΚΗΣ

ΡΕΘΥΜΝΗΣ

< ΠΡΟΗΓΟΥΜΕΝΗ ΕΠΟΜΕΝΗ >

Εικόνα 3-24: Επιλογή Περιφερειακής Ενότητας για Μετακίνηση.

Μετά την επιλογή των Περιφερειακών Ενοτήτων, στην ίδια σελίδα δημιουργείται πλαίσιο που περιλαμβάνει πτυσσόμενη λίστα με τα Τμήματα, που εδρεύουν στις επιλεχθείσες περιφερειακές ενότητες, όπως φαίνεται στην παρακάτω εικόνα:

Επιλέξτε τα Τμήματα/Σχολές που επιθυμείτε να μετακινηθείτε. Έχετε δικαίωμα υποβολής αίτησης μετακίνησης για 1 έως 5 Τμήματα/Σχολές του ίδιου επιστημονικού πεδίου με το Τμήμα επιτυχίας σας, τα οποία είχατε συμπεριλάβει στο Μηχανογραφικό σας Δελτίο και εδρεύουν σε μία ή δύο το πολύ διαφορετικές περιφερειακές ενότητες. Αν δεν επιθυμείτε να υποβάλετε αίτηση για μετακίνηση πατήστε το κουμπί Επόμενη.

Επιλέξτε έως δύο Περιφερειακές Ενότητες (Π.Ε.) αν επιθυμείτε να υποβάλετε αίτηση για μετακίνηση.

1η Π.Ε. Μετακίνησης

2η Π.Ε. Μετακίνησης

Επιλέξτε Σχολές/Τμήματα για αίτηση μετακίνησης

Ίδρυμα 1ης Επιλογής	ΟΙΚΟΝΟΜΙΚΟ ΠΑΝΕΠΙΣΤΗΜΙΟ ΑΘΗΝΩΝ
1η Επιλογή Μετακίνησης	<input type="text" value="ΜΑΡΚΕΤΙΝΓΚ ΚΑΙ ΕΠΙΚΟΙΝΩΝΙΑΣ (ΑΘΗΝΑ)"/>
Ίδρυμα 2ης Επιλογής	ΕΘΝΙΚΟ & ΚΑΠΟΔΙΣΤΡΙΑΚΟ ΠΑΝΕΠΙΣΤΗΜΙΟ ΑΘΗΝΩΝ
2η Επιλογή Μετακίνησης	<input type="text" value="ΚΟΙΝΩΝΙΟΛΟΓΙΑΣ (ΑΘΗΝΑ) - ΕΚΠΑ"/>
3η Επιλογή Μετακίνησης	<input type="text" value="Επιλέξτε Τμήμα"/>

© 2021 - Υπουργείο Παιδείας και Θρησκευμάτων

Εικόνα 3-25: Επιλογή Τμημάτων για Μετακίνηση.

Σημειώνεται και πάλι ότι, στις πτυσσόμενες λίστες με τις Περιφερειακές Ενότητες περιλαμβάνονται μόνο εκείνες, στις οποίες εδρεύει έστω και ένα Τμήμα του ίδιου Επιστημονικού Πεδίου με το τρέχον Τμήμα φοίτησης, που είχε συμπεριληφθεί στο Μηχανογραφικό του υποψηφίου και για το οποίο ο υποψήφιος ικανοποιεί τη βάση Μετακίνησης. Ο υποψήφιος μπορεί να δηλώσει το πολύ 5 Τμήματα που εδρεύουν στις περιφερειακές ενότητες που έχει επιλέξει.

3.7 ΔΙΚΑΙΟΛΟΓΗΤΙΚΑ

Στο βήμα αυτό, το Πληροφοριακό Σύστημα, με βάση την επιλεγμένη κατηγορία (βλέπε κεφάλαιο 3.4), παρουσιάζει στον Υποψήφιο το σύνολο των δικαιολογητικών τα οποία απαιτούνται προς απόδειξη της ορθότητας των όσων αναφέρει στην αίτησή του. Τα δικαιολογητικά αυτά, θα παραδοθούν από τον Υποψήφιο στη Γραμματεία της Σχολής ή του Τμήματος στο οποίο επιθυμεί να κάνει την μετεγγραφή του.

Ενδεικτικό παράδειγμα για Υποψήφιο που ικανοποιεί τα εξής κοινωνικά κριτήρια «Τέκνο άγαμης μητέρας» και «Ορφανός από έναν γονέα » παρουσιάζεται στην εικόνα που ακολουθεί.



Τα παρακάτω δικαιολογητικά πρέπει να προσκομιστούν στη γραμματεία του τμήματος υποδοχής μόνο στην περίπτωση που γίνει δεκτή η αίτηση μετεγγραφής σας.

Δικαιολογητικά

Εκτύπωση της οριστικοποιημένης ηλεκτρονικής αίτησης μετεγγραφής/μετακίνησης που φέρει αριθμό πρωτοκόλλου.

Βεβαίωση Εγγραφής από το Τμήμα/Σχολή προέλευσης.


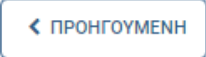
Πιστοποιητικό οικογενειακής κατάστασης από το Δήμο, που έχει εκδοθεί εντός του 2020.

Ληξιαρχική Πράξη θανάτου του αποβιώσαντος γονέα ή συζύγου

< ΠΡΟΗΓΟΥΜΕΝΗ

ΕΠΟΜΕΝΗ >

Εικόνα 3-26: Δικαιολογητικά

Ο Υποψήφιος προχωρά στο επόμενο βήμα πατώντας το κουμπί  ή επιστρέφει στην προηγούμενη οθόνη πατώντας το κουμπί 

3.8 ΣΥΝΟΨΗ ΕΠΙΛΟΓΩΝ

Στο βήμα αυτό ο Υποψήφιος έχει τη δυνατότητα να δει μία **σύνοψη** των επιλογών που έχει κάνει σε όλα τα προηγούμενα βήματα, ώστε να πιστοποιήσει εάν τα στοιχεία που πρόκειται να καταχωρισθούν στην αίτηση του είναι ορθά, πριν προχωρήσει στην τελική υποβολή της αίτησης, όπως φαίνεται στην εικόνα που ακολουθεί:



Ελέγξτε την ορθότητα των στοιχείων και στη συνέχεια πατήστε 'Προσωρινή Αποθήκευση' ή 'Οριστική Υποβολή'.
Η αίτησή σας θα εξεταστεί μόνο μετά την Οριστική της Υποβολή και την απόδοση Αρ. Πρωτοκόλλου, σε κάθε άλλη περίπτωση δεν θα θεωρείται έγκυρη.

Προσωπικά Στοιχεία

Επώνυμο ΤΕΣΤ-ΕΠΙΘΕΤΟ
Όνομα ΤΕΣΤ-ΟΝΟΜΑ
Έτος γέννησης 2002
Α.Δ.Ταυτότητας/
Διαβατηρίου test11111111
Κινητό 6999999999
Email test@test.com

Στοιχεία Πανελλαδικών

Κωδ. Εξετάσεων 200
Έτος Επιτυχίας 2020
Βαθμός Επιτυχίας 13050
Κατηγορία Επιτυχίας ΕΠΙΛΟΓΗ ΓΕΛ ΝΕΟ

Στοιχεία Φοίτησης

Ίδρυμα ΠΑΝΕΠΙΣΤΗΜΙΟ ΘΕΣΣΑΛΙΑΣ
Σχολή/Τμήμα ΙΣΤΟΡΙΑΣ, ΑΡΧΑΙΟΛΟΓΙΑΣ ΚΑΙ ΚΟΙΝΩΝΙΚΗΣ ΑΝΘΡΩΠΟΛΟΓΙΑΣ (ΒΟΛΟΣ)
Αριθμός Μητρώου Φοιτητή _d2deaea0-b1fa-4fc2-8e96-13ddb116b43a
Έτος εγγραφής 2020
Τρέχον εξάμηνο σπουδών 1

Κατηγορίες Υποψηφίων για μετεγγραφή - Κριτήρια

Ορφανός από τον ένα γονέα (Μόρια 2)

Τέκνο άγαμης μητέρας (Μόρια 2)

Το ετήσιο κατά κεφαλήν εισόδημα του δυνητικά δικαιούχου για το έτος 2019 είναι <3000€, σύμφωνα με τα στοιχεία της Α.Α.Δ.Ε. (Μόρια 6)

Οικονομικά Στοιχεία

Α.Φ.Μ. αιτούντος 1234
Α.Μ.Κ.Α. αιτούντος 25
Λόγος μη συμπλήρωσης στοιχείων γονέα/κηδεμόνα ή συζύγου Ο φοιτητής δεν δηλώνει Α.Φ.Μ. γονέα/κηδεμόνα, γιατί είναι τέκνο άγαμου γονέα που έχει πεθάνει.
Λόγος μη συμπλήρωσης στοιχείων γονέα/κηδεμόνα Ο φοιτητής δεν δηλώνει Α.Φ.Μ. γονέα/κηδεμόνα, γιατί είναι τέκνο άγαμου γονέα που έχει πεθάνει.



Δικαιολογητικά που απαιτούνται, σύμφωνα με τη δηλωθείσα Κατηγορία Υποψηφίου και τα αντίστοιχα Κριτήρια

Εκτύπωση της οριστικοποιημένης ηλεκτρονικής αίτησης μετεγγραφής/μετακίνησης που φέρει αριθμό πρωτοκόλλου.

Βεβαίωση Εγγραφής από το Τμήμα/Σχολή προέλευσης.

Πιστοποιητικό οικογενειακής κατάστασης από το Δήμο, που έχει εκδοθεί εντός του 2020.

Ληξιαρχική Πράξη θανάτου του αποβιώσαντος γονέα ή συζύγου

Προτιμήσεις Τμημάτων για Μετεγγραφή

- | | |
|------------|---|
| 1η Επιλογή | ΕΘΝΙΚΟ & ΚΑΠΟΔΙΣΤΡΙΑΚΟ ΠΑΝΕΠΙΣΤΗΜΙΟ ΑΘΗΝΩΝ
ΙΣΤΟΡΙΑΣ ΚΑΙ ΑΡΧΑΙΟΛΟΓΙΑΣ (ΑΘΗΝΑ) |
| 2η Επιλογή | ΠΑΝΤΕΙΟ ΠΑΝΕΠΙΣΤΗΜΙΟ ΚΟΙΝΩΝΙΚΩΝ ΚΑΙ ΠΟΛΙΤΙΚΩΝ ΕΠΙΣΤΗΜΩΝ
ΚΟΙΝΩΝΙΚΗΣ ΑΝΘΡΩΠΟΛΟΓΙΑΣ (ΑΘΗΝΑ) |

Προτιμήσεις Τμημάτων για Μετακίνηση

- | | |
|------------------------|--|
| 1η Επιλογή Μετακίνησης | ΠΑΝΕΠΙΣΤΗΜΙΟ ΙΩΑΝΝΙΝΩΝ
ΙΣΤΟΡΙΑΣ ΚΑΙ ΑΡΧΑΙΟΛΟΓΙΑΣ (ΙΩΑΝΝΙΝΑ) |
| 2η Επιλογή Μετακίνησης | ΑΡΙΣΤΟΤΕΛΕΙΟ ΠΑΝΕΠΙΣΤΗΜΙΟ ΘΕΣΣΑΛΟΝΙΚΗΣ
ΘΕΑΤΡΟΥ (ΘΕΣΣΑΛΟΝΙΚΗ) |
| 3η Επιλογή Μετακίνησης | ΑΡΙΣΤΟΤΕΛΕΙΟ ΠΑΝΕΠΙΣΤΗΜΙΟ ΘΕΣΣΑΛΟΝΙΚΗΣ
ΚΙΝΗΜΑΤΟΓΡΑΦΟΥ (ΘΕΣΣΑΛΟΝΙΚΗ) |

Δηλώνω υπεύθυνα ότι δεν ανήκω στις κατηγορίες φοιτητών που δεν έχουν δικαίωμα μετεγγραφής, όπως ορίζονται στην παρ. 1 του άρθρου 74 του ν. 4692/2020 (ΦΕΚ 111/Α'/2020). Επιπλέον δηλώνω ότι τα στοιχεία που συμπλήρωσα στην αίτησή μου είναι είναι έγκυρα, καθώς αυτή επέχει και θέση υπεύθυνης δήλωσης κατά την έννοια και με τις συνέπειες του ν. 1599/1986(Α' 75) και δεσμεύομαι για την προσκόμιση των απαιτούμενων δικαιολογητικών στο Τμήμα υποδοχής στην περίπτωση που κριθώ ως επιτυχών.

< ΠΡΟΗΓΟΥΜΕΝΗ

ΠΡΟΣΩΡΙΝΗ ΑΠΟΘΗΚΕΥΣΗ

ΟΡΙΣΤΙΚΗ ΥΠΟΒΟΛΗ

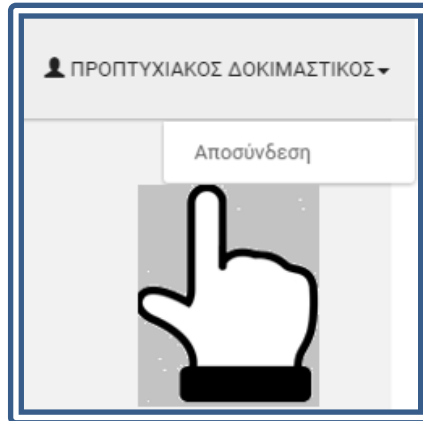
Εικόνα 3-27: Ενδεικτικό παράδειγμα σύνοψης

3.9 ΑΚΥΡΩΣΗ ΕΠΙΛΟΓΩΝ – ΑΠΟΣΥΝΔΕΣΗ ΑΠΟ ΣΥΣΤΗΜΑ

Μέχρι το βήμα αυτό ο Υποψήφιος έχει τη δυνατότητα να ακυρώσει το σύνολο των επιλογών του βγαίνοντας από το σύστημα με τη χρήση του συνδέσμου «[Αποσύνδεση](#)» όπως φαίνεται στην εικόνα που ακολουθεί, είτε να επιστρέψει σε προγενέστερα βήματα του συστήματος για να προβεί σε

< ΠΡΟΗΓΟΥΜΕΝΗ


διορθωτικές κινήσεις, πατώντας το κουμπί



Εικόνα 3-28: Αποσύνδεση από το Σύστημα και ακύρωση επιλογών

3.10 ΠΡΟΣΩΡΙΝΗ ΑΠΟΘΗΚΕΥΣΗ

Με την επιλογή του κουμπιού **ΠΡΟΣΩΡΙΝΗ ΑΠΟΘΗΚΕΥΣΗ** ο Υποψήφιος μπορεί να προβεί σε προσωρινή αποθήκευση της αίτησής του στο Πληροφοριακό Σύστημα. Στη περίπτωση αυτή, εμφανίζεται εκτύπωση στην οθόνη του, την οποία και μπορεί να τυπώσει ή να αποθηκεύσει, ώστε να ελέγξει εάν τα στοιχεία τα οποία έχει εισάγει στο σύστημα είναι ορθά.

 <p>Προσοχή!</p>	<p>Η επιλογή προσωρινής αποθήκευσης δεν αρκεί για την υποβολή της αίτησης. Ο Υποψήφιος θα πρέπει να προβεί σε Οριστική Υποβολή της αίτησής του για να ολοκληρώσει τη διαδικασία.</p>
--	--

Σε περίπτωση προσωρινής αποθήκευσης, τα στοιχεία της αίτησης αποθηκεύονται στο Πληροφοριακό Σύστημα, αλλά η αίτησή του **δεν έχει υποβληθεί οριστικά** και παραμένει σε εκκρεμότητα για ενδεχόμενες διορθώσεις.

Επιπροσθέτως, ο Υποψήφιος λαμβάνει μία εκτύπωση με τα στοιχεία της **προσωρινής αίτησής** του, όπως φαίνεται στην εικόνα που ακολουθεί και ο Υποψήφιος πρέπει να εισέλθει στο σύστημα ξανά για την οριστικοποίηση της αίτησής του.



ΜΗ ΟΡΙΣΤΙΚΟΠΟΙΗΜΕΝΗ ΑΙΤΗΣΗ

ΕΛΛΗΝΙΚΗ ΔΗΜΟΚΡΑΤΙΑ
Υπουργείο Παιδείας και Θρησκευμάτων

ΑΙΤΗΣΗ ΜΕΤΕΓΓΡΑΦΗΣ / ΜΕΤΑΚΙΝΗΣΗΣ 2022

Επίθετο: ΤΕΣΤ-ΕΠΙΘΕΤΟ Όνομα: ΤΕΣΤ-ΟΝΟΜΑ
Αριθμ. Μητρ. Φοιτ : _d905e9cc-a37b-4044-ba84- Έτος γέννησης: 2002
b297697d6514
Τμήμα/Σχολ : ΑΓΓΛΙΚΗΣ ΓΛΩΣΣΑΣ ΚΑΙ ΦΙΛΟΛΟΓΙΑΣ (ΑΘΗΝΑ)
Έτος Εγγραφής: 2021 Κωδ. Εξετάσεων: [REDACTED]
Εξάμηνο Σπουδών: 1 Κινητό: 6999999999
Email: test@test.gr ΑΔΤ/Διαβατήριο: ΑΑ111111

Δηλωθέντα Οικονομικά Στοιχεία

Α.Φ.Μ. Αιτούντος: 16: [REDACTED]
Α.Μ.Κ.Α. Αιτούντος: 06: [REDACTED]
Α.Φ.Μ. γονέα/κηδεμόνα: 05: [REDACTED]
Α.Φ.Μ. γονέα/κηδεμόνα: 05: [REDACTED]

Δηλωθείσα κατηγορία - κριτήρια υποψηφίου για μετεγγραφή

Το κατά κεφαλήν εισόδημα του δυνητικά δικαιούχου για το έτος 2020 είναι 9001-12000€, σύμφωνα με τα στοιχεία της Α.Α.Δ.Ε. (Μόρια 2)

Δικαιολογητικά που απαιτούνται για την μετεγγραφή

Εκτύπωση της οριστικοποιημένης ηλεκτρονικής αίτησης μετεγγραφής/μετακίνησης που φέρει αριθμό πρωτοκόλλου.

Βεβαίωση Εγγραφής από το Τμήμα/Σχολή προέλευσης.

Πιστοποιητικό οικογενειακής κατάστασης από το Δήμο, που έχει εκδοθεί εντός του 2022.

Σειρά Προτίμησης	Σχολές/Τμήματα για μετεγγραφή
1	ΑΠΘ-ΑΓΓΛΙΚΗΣ ΓΛΩΣΣΑΣ ΚΑΙ ΦΙΛΟΛΟΓΙΑΣ (ΘΕΣΣΑΛΟΝΙΚΗ)

Σειρά Προτίμησης	Σχολές/Τμήματα για μετακίνηση
1	ΑΠΘ-ΦΙΛΟΛΟΓΙΑΣ (ΘΕΣΣΑΛΟΝΙΚΗ)
2	ΑΠΘ-ΙΣΤΟΡΙΑΣ ΚΑΙ ΑΡΧΑΙΟΛΟΓΙΑΣ (ΘΕΣΣΑΛΟΝΙΚΗ)
3	ΠΑΝ. ΚΡΗΤΗΣ-ΦΙΛΟΛΟΓΙΑΣ (ΡΕΘΥΜΝΟ)
4	ΑΠΘ-ΕΠΙΣΤΗΜΩΝ ΠΡΟΣΧΟΛΙΚΗΣ ΑΓΩΓΗΣ ΚΑΙ ΕΚΠΑΙΔΕΥΣΗΣ (ΘΕΣΣΑΛΟΝΙΚΗ)
5	ΑΠΘ-ΠΑΙΔΑΓΩΓΙΚΟ ΔΗΜΟΤΙΚΗΣ ΕΚΠΑΙΔΕΥΣΗΣ (ΘΕΣΣΑΛΟΝΙΚΗ)

Σελίδες: 1 / 2



ΜΗ ΟΡΙΣΤΙΚΟΠΟΙΗΜΕΝΗ ΑΙΤΗΣΗ

ΕΛΛΗΝΙΚΗ ΔΗΜΟΚΡΑΤΙΑ
Υπουργείο Παιδείας και Θρησκευμάτων

ΑΙΤΗΣΗ ΜΕΤΕΓΓΡΑΦΗΣ / ΜΕΤΑΚΙΝΗΣΗΣ 2022


Δηλώνω υπεύθυνα ότι δεν ανήκω στις κατηγορίες φοιτητών που δεν έχουν δικαίωμα μετεγγραφής, όπως ορίζονται στην παρ. 1 του άρθρου 74 του ν. 4692/2020 (ΦΕΚ 111/Α'/2020). Επιπλέον δηλώνω ότι τα στοιχεία που συμπλήρωσα στην αίτησή μου είναι έγκυρα, καθώς αυτή επέχει και θέση υπεύθυνης δήλωσης κατά την έννοια και με τις συνέπειες του ν. 1599/1986(Α' 75).

Εικόνα 3-29: Εκτύπωση **μη Οριστικοποιημένης Αίτησης**

Ο Υποψήφιος μπορεί να τυπώσει ή να αποθηκεύσει την ηλεκτρονική του **προσωρινή αίτηση** ώστε να προβεί σε ελέγχους ορθότητας των στοιχείων της.

3.11 ΟΡΙΣΤΙΚΗ ΥΠΟΒΟΛΗ

Τελικό βήμα υποβολής της αίτησης είναι η οριστικοποίηση των επιλογών του Υποψήφιου. Αυτό γίνεται με το πάτημα του κουμπιού **ΟΡΙΣΤΙΚΗ ΥΠΟΒΟΛΗ** από την φόρμα σύνοψης (βλέπε κεφάλαιο 3.8).

 <p>Προσοχή!</p>	<p>Μετά την Οριστική Υποβολή της αίτησης, ο υποψήφιος <u>δεν μπορεί να προβεί σε περαιτέρω αλλαγές</u> της αίτησης αυτής.</p>
---	---

Καθώς η Οριστική Υποβολή της αίτησης είναι το τελευταίο βήμα στην όλη διαδικασία, με το πέρας του οποίου ο Υποψήφιος δεν μπορεί να προβεί σε περαιτέρω αλλαγές, αναδύεται σχετικό ενημερωτικό παράθυρο, όπως φαίνεται στην εικόνα που ακολουθεί:

Οριστική Υποβολή

ΠΡΟΣΟΧΗ

Είστε σίγουρος ότι θέλετε να οριστικοποιήσετε την αίτησή σας;
Αν οριστικοποιήσετε δεν μπορείτε πλέον να κάνετε κάποια αλλαγή.

ΑΚΥΡΟ **ΟΡΙΣΤΙΚΗ ΥΠΟΒΟΛΗ**

Εικόνα 3-30: Επιβεβαίωση Οριστικής Υποβολής

Εάν ο Υποψήφιος δεν είναι έτοιμος να οριστικοποιήσει την αίτησή του, μπορεί να πατήσει το κουμπί **ΑΚΥΡΟ**

Εάν ο Υποψήφιος είναι **σίγουρος** για τις επιλογές του, μπορεί να προχωρήσει στην Οριστική Υποβολή της αίτησης, με το πάτημα του κουμπιού **ΟΡΙΣΤΙΚΗ ΥΠΟΒΟΛΗ**

Με το πάτημα του κουμπιού **ΟΡΙΣΤΙΚΗ ΥΠΟΒΟΛΗ** στη προηγούμενη οθόνη, το σύστημα προχωρά στην ολοκλήρωση της διαδικασίας, οπότε και ο ενδιαφερόμενος θα δει στην οθόνη του υπολογιστή το pdf αρχείο της οριστικοποιημένης αίτησής του, το οποίο πρέπει **είτε να αποθηκεύσει σε επιλεγμένη ηλεκτρονική τοποθεσία στον υπολογιστή του, είτε να το τυπώσει ώστε να έχει σε έντυπη μορφή την αίτηση μετεγγραφής του που φέρει αριθμό πρωτοκόλλου**, καθώς θα του ζητηθεί να το καταθέσει μεταξύ των υπόλοιπων δικαιολογητικών, στη Γραμματεία του Τμήματος/Σχολής προορισμού, αν είναι ανάμεσα στους επιτυχόντες μετεγγραφών 2021.



Προσοχή!

Κάθε οριστικοποιημένη αίτηση έχει συγκεκριμένο **Αριθμό Πρωτοκόλλου!**
Χωρίς αριθμό πρωτοκόλλου η αίτηση **δεν είναι έγκυρη.**

Αντίγραφο της αίτησης θα πρέπει να προσκομισθεί από τον επιτυχόντα στο
Τμήμα υποδοχής και ως εκ τούτου θα πρέπει να φροντίσει για την
αποθήκευση της αίτησης και την εκτύπωσή της σε **ικανό αριθμό
αντιτύπων.**



ΕΛΛΗΝΙΚΗ ΔΗΜΟΚΡΑΤΙΑ
Υπουργείο Παιδείας και Θρησκευμάτων

ΑΙΤΗΣΗ ΜΕΤΕΓΓΡΑΦΗΣ / ΜΕΤΑΚΙΝΗΣΗΣ 2022

Αρ. Πρωτοκόλλου: 1/4-10-2022

Επίθετο: ΤΕΣΤ-ΕΠΙΘΕΤΟ

Όνομα: ΤΕΣΤ-ΟΝΟΜΑ

Αριθμ. Μητρ. Φοιτ : d905e9cc-a37b-4044-ba84-
b297697d6514

Έτος γέννησης: 2002

Τμήμα/Σχολ : ΑΓΓΛΙΚΗΣ ΓΛΩΣΣΑΣ ΚΑΙ ΦΙΛΟΛΟΓΙΑΣ (ΑΘΗΝΑ)

Έτος Εγγραφής: 2021

Κωδ. Εξετάσεων: [REDACTED]

Εξάμηνο Σπουδών: 1

Κινητό: 6999999999

Email: test@test.gr

ΑΔΤ/Διαβατήριο: AA111111

Δηλωθέντα Οικονομικά Στοιχεία

Α.Φ.Μ. Απούοντος: 16: [REDACTED]

Α.Μ.Κ.Α. Απούοντος: 06: [REDACTED]

Α.Φ.Μ. γονέα/κηδεμόνα: 05: [REDACTED]

Α.Φ.Μ. γονέα/κηδεμόνα: 06: [REDACTED]

Δηλωθείσα κατηγορία - κριτήρια υποψηφίου για μετεγγραφή

Το κατά κεφαλήν εισόδημα του δυνητικά δικαιούχου για το έτος 2020 είναι 9001-12000€, σύμφωνα με τα στοιχεία της Α.Α.Δ.Ε. (Μόρια 2)

Δικαιολογητικά που απαιτούνται για την μετεγγραφή

Εκτύπωση της οριστικοποιημένης ηλεκτρονικής αίτησης μετεγγραφής/μετακίνησης που φέρει αριθμό πρωτοκόλλου.

Βεβαίωση Εγγραφής από το Τμήμα/Σχολή προέλευσης.

Πιστοποιητικό οικογενειακής κατάστασης από το Δήμο, που έχει εκδοθεί εντός του 2022.

Σειρά Προτίμησης	Σχολές/Τμήματα για μετεγγραφή
1	ΑΠΘ-ΑΓΓΛΙΚΗΣ ΓΛΩΣΣΑΣ ΚΑΙ ΦΙΛΟΛΟΓΙΑΣ (ΘΕΣΣΑΛΟΝΙΚΗ)

Σειρά Προτίμησης	Σχολές/Τμήματα για μετακίνηση
1	ΑΠΘ-ΦΙΛΟΛΟΓΙΑΣ (ΘΕΣΣΑΛΟΝΙΚΗ)
2	ΑΠΘ-ΙΣΤΟΡΙΑΣ ΚΑΙ ΑΡΧΑΙΟΛΟΓΙΑΣ (ΘΕΣΣΑΛΟΝΙΚΗ)
3	ΠΑΝ. ΚΡΗΤΗΣ-ΦΙΛΟΛΟΓΙΑΣ (ΡΕΘΥΜΝΟ)
4	ΑΠΘ-ΕΠΙΣΤΗΜΩΝ ΠΡΟΣΧΟΛΙΚΗΣ ΑΓΩΓΗΣ ΚΑΙ ΕΚΠΑΙΔΕΥΣΗΣ (ΘΕΣΣΑΛΟΝΙΚΗ)

Σελίδες: 1 / 2



ΕΛΛΗΝΙΚΗ ΔΗΜΟΚΡΑΤΙΑ
Υπουργείο Παιδείας και Θρησκευμάτων

ΑΙΤΗΣΗ ΜΕΤΕΓΓΡΑΦΗΣ / ΜΕΤΑΚΙΝΗΣΗΣ 2022

Σειρά Προτίμησης	Σχολές/Τμήματα για μετακίνηση
5	ΑΠΘ-ΠΑΙΔΑΓΩΓΙΚΟ ΔΗΜΟΤΙΚΗΣ ΕΚΠΑΙΔΕΥΣΗΣ (ΘΕΣΣΑΛΟΝΙΚΗ)

Δηλώνω υπεύθυνα ότι δεν ανήκω στις κατηγορίες φοιτητών που δεν έχουν δικαίωμα μετεγγραφής, όπως ορίζονται στην παρ. 1 του άρθρου 74 του ν. 4692/2020 (ΦΕΚ 111/Α'/2020). Επιπλέον δηλώνω ότι τα στοιχεία που συμπλήρωσα στην αίτησή μου είναι έγκυρα, καθώς αυτή επέχει και θέση υπεύθυνης δήλωσης κατά την έννοια και με τις συνέπειες του ν. 1599/1986(Α' 75).

Ο/Η Αιτών/ούσα

Εικόνα 3-31: Τελική Εκτύπωση

3.12 ΕΠΑΝΑΛΗΨΗ ΕΙΣΑΓΩΓΗΣ ΣΤΟ ΣΥΣΤΗΜΑ

Σε περίπτωση κατά την οποία ο Υποψήφιος **έχει ήδη υποβάλει οριστικά την αίτησή του**, με την επανάληψη εισαγωγής του στο Πληροφοριακό Σύστημα, θα εμφανίζεται στην οθόνη του, το pdf αρχείο της αίτησής του για εκτύπωση ή αποθήκευση.

Κατά συνέπεια, ακόμη και στη περίπτωση κατά την οποία ο Υποψήφιος απωλέσει την τελική του εκτύπωση, μπορεί για το διάστημα που θα είναι ενεργό το Σύστημα, να προβεί σε επανέκδοση της.

3.13 ΑΝΑΙΡΕΣΗ ΟΡΙΣΤΙΚΟΠΟΙΗΜΕΝΗΣ ΑΙΤΗΣΗΣ

Σε περίπτωση που ο Υποψήφιος **έχει ήδη υποβάλει οριστικά την αίτησή του** και διαπιστώσει ότι έχει συμπληρώσει λάθος στοιχεία, έχει τη δυνατότητα να αναιρέσει την οριστικοποίηση της αίτησης του, προκειμένου να προβεί σε διορθώσεις, όπως φαίνεται και στην εικόνα που ακολουθεί:

Έχετε υποβάλει οριστική αίτηση μετεγγραφής με στοιχεία:

A. ΣΤΟΙΧΕΙΑ ΠΡΩΤΟΚΟΛΛΟΥ	
Αριθμός Πρωτοκόλλου	1/4-10-2022
B. ΤΜΗΜΑΤΑ/ΣΧΟΛΕΣ ΕΠΙΛΟΓΗΣ	
1η Επιλογή	ΑΡΙΣΤΟΤΕΛΕΙΟ ΠΑΝΕΠΙΣΤΗΜΙΟ ΘΕΣΣΑΛΟΝΙΚΗΣ ΑΓΓΛΙΚΗΣ ΓΛΩΣΣΑΣ ΚΑΙ ΦΙΛΟΛΟΓΙΑΣ (ΘΕΣΣΑΛΟΝΙΚΗ)
B. ΤΜΗΜΑΤΑ/ΣΧΟΛΕΣ ΜΕΤΑΚΙΝΗΣΗΣ	
1η Επιλογή Μετακίνησης	ΑΡΙΣΤΟΤΕΛΕΙΟ ΠΑΝΕΠΙΣΤΗΜΙΟ ΘΕΣΣΑΛΟΝΙΚΗΣ ΦΙΛΟΛΟΓΙΑΣ (ΘΕΣΣΑΛΟΝΙΚΗ)
2η Επιλογή Μετακίνησης	ΑΡΙΣΤΟΤΕΛΕΙΟ ΠΑΝΕΠΙΣΤΗΜΙΟ ΘΕΣΣΑΛΟΝΙΚΗΣ ΙΣΤΟΡΙΑΣ ΚΑΙ ΑΡΧΑΙΟΛΟΓΙΑΣ (ΘΕΣΣΑΛΟΝΙΚΗ)
3η Επιλογή Μετακίνησης	ΠΑΝΕΠΙΣΤΗΜΙΟ ΚΡΗΤΗΣ ΦΙΛΟΛΟΓΙΑΣ (ΡΕΘΥΜΝΟ)
4η Επιλογή Μετακίνησης	ΑΡΙΣΤΟΤΕΛΕΙΟ ΠΑΝΕΠΙΣΤΗΜΙΟ ΘΕΣΣΑΛΟΝΙΚΗΣ ΕΠΙΣΤΗΜΩΝ ΠΡΟΣΧΟΛΙΚΗΣ ΑΓΩΓΗΣ ΚΑΙ ΕΚΠΑΙΔΕΥΣΗΣ (ΘΕΣΣΑΛΟΝΙΚΗ)
5η Επιλογή Μετακίνησης	ΑΡΙΣΤΟΤΕΛΕΙΟ ΠΑΝΕΠΙΣΤΗΜΙΟ ΘΕΣΣΑΛΟΝΙΚΗΣ ΠΑΙΔΑΓΩΓΙΚΟ ΔΗΜΟΤΙΚΗΣ ΕΚΠΑΙΔΕΥΣΗΣ (ΘΕΣΣΑΛΟΝΙΚΗ)

ΕΚΓΥΠΩΣΗ ΑΙΤΗΣΗΣ

ΕΞΟΔΟΣ

Βρήκατε κάποιο σοβαρό λάθος στην αίτηση μετεγγραφής;

Εικόνα 3-32: Δυνατότητα Άρσης οριστικής Υποβολής μέσω συνδέσμου



Επιλέγοντας το σύνδεσμο με την χαρακτηριστική ερώτηση της προηγούμενης εικόνας εμφανίζεται κείμενο με διευκρινήσεις και η επιλογή της Άρσης Οριστικοποίησης (βλέπε εικόνα 2-33).

Έχετε υποβάλει οριστική αίτηση μετεγγραφής με στοιχεία:

A. ΣΤΟΙΧΕΙΑ ΠΡΩΤΟΚΟΛΛΟΥ

Αριθμός Πρωτοκόλλου 1/4-10-2022

B. ΤΜΗΜΑΤΑ/ΣΧΟΛΕΣ ΕΠΙΛΟΓΗΣ

1η Επιλογή ΑΡΙΣΤΟΤΕΛΕΙΟ ΠΑΝΕΠΙΣΤΗΜΙΟ ΘΕΣΣΑΛΟΝΙΚΗΣ
ΑΓΓΛΙΚΗΣ ΓΛΩΣΣΑΣ ΚΑΙ ΦΙΛΟΛΟΓΙΑΣ (ΘΕΣΣΑΛΟΝΙΚΗ)

B. ΤΜΗΜΑΤΑ/ΣΧΟΛΕΣ ΜΕΤΑΚΙΝΗΣΗΣ

1η Επιλογή Μετακίνησης ΑΡΙΣΤΟΤΕΛΕΙΟ ΠΑΝΕΠΙΣΤΗΜΙΟ ΘΕΣΣΑΛΟΝΙΚΗΣ
ΦΙΛΟΛΟΓΙΑΣ (ΘΕΣΣΑΛΟΝΙΚΗ)

2η Επιλογή Μετακίνησης ΑΡΙΣΤΟΤΕΛΕΙΟ ΠΑΝΕΠΙΣΤΗΜΙΟ ΘΕΣΣΑΛΟΝΙΚΗΣ
ΙΣΤΟΡΙΑΣ ΚΑΙ ΑΡΧΑΙΟΛΟΓΙΑΣ (ΘΕΣΣΑΛΟΝΙΚΗ)

3η Επιλογή Μετακίνησης ΠΑΝΕΠΙΣΤΗΜΙΟ ΚΡΗΤΗΣ
ΦΙΛΟΛΟΓΙΑΣ (ΡΕΘΥΜΝΟ)

4η Επιλογή Μετακίνησης ΑΡΙΣΤΟΤΕΛΕΙΟ ΠΑΝΕΠΙΣΤΗΜΙΟ ΘΕΣΣΑΛΟΝΙΚΗΣ
ΕΠΙΣΤΗΜΩΝ ΠΡΟΣΧΟΛΙΚΗΣ ΑΓΩΓΗΣ ΚΑΙ ΕΚΠΑΙΔΕΥΣΗΣ (ΘΕΣΣΑΛΟΝΙΚΗ)

5η Επιλογή Μετακίνησης ΑΡΙΣΤΟΤΕΛΕΙΟ ΠΑΝΕΠΙΣΤΗΜΙΟ ΘΕΣΣΑΛΟΝΙΚΗΣ
ΠΑΙΔΑΓΩΓΙΚΟ ΔΗΜΟΤΙΚΗΣ ΕΚΠΑΙΔΕΥΣΗΣ (ΘΕΣΣΑΛΟΝΙΚΗ)


ΕΚΤΥΠΩΣΗ ΑΙΤΗΣΗΣ ΕΣΟΔΟΣ

Βρήκατε κάποιο σοβαρό λάθος στην αίτηση μετεγγραφής;
Αν η αίτηση μετεγγραφής που έχετε υποβάλει έχει κάποιο πολύ σοβαρό λάθος ή δεν επιθυμείτε πλέον να την υποβάλετε, τότε πατήστε τον παρακάτω σύνδεσμο για να την ακυρώσετε.

[ΑΡΣΗ ΟΡΙΣΤΙΚΟΠΟΙΗΣΗΣ](#)

Εικόνα 3-33: Διευκρινιστικό κείμενο και σύνδεσμος

Αμέσως μετά ο χρήστης θα πρέπει να επιλέξει τον σύνδεσμο «Άρση Οριστικοποίησης».


Προσοχή!

Εάν ο χρήστης επιλέξει Άρση Οριστικοποίησης, θα διαγραφεί ο αριθμός πρωτοκόλλου και η αίτηση του θα επανέλθει σε κατάσταση **προσωρινής αποθήκευσης**. Για το λόγο αυτό, είναι **απαραίτητο** να προβεί εκ νέου σε οριστικοποίηση.

Στην φόρμα που εμφανίζεται ο χρήστης θα πρέπει να συμπληρώσει τον προσωπικό του κωδικό εξετάσεων και εν συνεχεία να επιλέξει ξανά τον σύνδεσμο «ΑΡΣΗ ΟΡΙΣΤΙΚΟΠΟΙΗΣΗΣ» (βλέπε εικόνα 2-33).



Αν διαπιστώσατε ότι έχετε λάθος στην οριστικοποιημένη αίτησή σας, έχετε τη δυνατότητα να διαγράψετε την οριστική υποβολή της αίτησης. Θα χρειαστείτε τον κωδικό εξετάσεων σας.

Άρση οριστικοποίησης της αίτησης

Κωδικός εξετάσεων

Ο κωδικός εξετάσεων είναι υποχρεωτικός

ΆΡΣΗ ΟΡΙΣΤΙΚΟΠΟΙΗΣΗΣ

ΆΚΥΡΟ

Εικόνα 3-34: Άρση αίτησης

Σε περίπτωση ορθής συμπλήρωσης του κωδικού εξετάσεων και επιλογής του κουμπιού της άρσης της οριστικοποίησης, εμφανίζεται μήνυμα επιτυχούς ολοκλήρωσης της ενέργειας της άρσης οριστικοποίησης (βλέπε εικόνα 3-34).

Η αίτησή σας έχει αποοριστικοποιηθεί.

ΥΠΟΒΟΛΗ ΝΕΑΣ ΑΙΤΗΣΗΣ

Εικόνα 3-35: Επιτυχής άρση οριστικοποίησης